



RELATÓRIO DA ADMINISTRAÇÃO 2024

Energia da Transição Sustentável: da Bahiagás para o nosso Estado

BAHIAGÁS - Companhia de Gás da Bahia - CNPJ: 34.432.153/0001-20

@bahiagasoficial

www.bahiagas.com.br

RELATÓRIO DA ADMINISTRAÇÃO - 2024

MENSAGEM DA DIRETORIA

A Diretoria Executiva da **Companhia de Gás da Bahia - Bahiagás**, concessionária estadual de distribuição de gás natural canalizado, tem o prazer de apresentar este Relatório da Administração 2024. Aqui, com responsabilidade e transparência, prestamos contas à comunidade baiana e demonstramos os nossos feitos em 2024, ano em que celebramos os 30 anos da Companhia que tanto tem trabalhado pelo desenvolvimento do estado.

Entre os fatos de 2024 que podemos destacar está a evolução do projeto Gás Sudoeste, o maior duto de distribuição de gás natural em construção no País. A Bahiagás avançou a obra do Trecho 1, de Itagibá a Jequié. Do total de 73 Km de extensão dessa etapa, a Companhia concluiu a instalação de 71 Km de dutos. Além disso, avançou no Trecho 3, entre Maracás e Brumado, área estratégica para atender indústrias de mineração, importante setor para a economia baiana.

No quesito crescimento, vale citar ainda a Assessoria do Plano Diretor da Companhia, que tem o objetivo de viabilizar o desenvolvimento do Plano de Expansão, possibilitando o atendimento aos municípios como Juazeiro e Vitória da Conquista. Ele é de vital importância para o processo de interiorização do gás natural na Bahia.

O ano de 2024 foi especial também para os segmentos Comercial e Industrial. A Bahiagás iniciou o atendimento a importantes clientes, tendo como destaques o Hotel Fasano, o Hospital Ortopédico do Estado da Bahia, Hospital de Brotas, o Palacete Tira Chapéu e a montadora de veículos BYD. No segmento Residencial, destaca-se a chegada do gás natural a Alagoinhas.

Do ponto de vista ambiental, a Bahiagás teve outros importantes feitos. Um deles foi o avanço no estudo para a implementação de um sistema de descarbonização de manobras operacionais. Isso significa que, com a adoção dessa novidade, a Bahiagás evitará a emissão de dióxido de carbono no ar. A Companhia será a primeira do segmento, entre as concessionárias das regiões Norte, Nordeste e Sul, a aplicar a tecnologia.

Já o Projeto Replantar promoveu ainda a educação socioambiental e a restauração da vegetação nativa na região de Ilhéus, gerando a plantação de 7.000 mudas de diversas espécies de plantas. Esse projeto reafirma o compromisso da Bahiagás com a conservação das Áreas de Preservação Permanente e a valorização de comunidades indígenas locais.

Em 2024, a Bahiagás lançou o seu primeiro Relatório de Sustentabilidade. A publicação demonstrou o quanto a Companhia está alinhada à tendência mundial de adoção das práticas de ESG (ambiental, social e governança), assim como vêm fazendo as principais organizações do planeta.

Como parte desse trabalho focado em sustentabilidade, a Bahiagás vem se consolidando como um pilar da transição energética no país, expandindo sua atuação para o Sul, Extremo Sul e, mais recentemente, para o Sudoeste da Bahia. Além disso, vem diversificando suas fontes supridoras, tendo como destaque em 2024 a Il Chamada Pública Coordenada para aquisição de biometano, fomentando a produção de um energético mais limpo na Bahia.

A Bahiagás vai além da distribuição do gás natural, dando sua contribuição também para a inclusão e diversidade no ambiente corporativo. Como exemplo, no ano passado, recebeu o Selo Liliás, certificação estadual em reconhecimento às práticas e políticas de valorização da mulher no espaço de trabalho.

E por falar em espaço de trabalho, é importante lembrar que em 2024 a Bahiagás incrementou seu time de colaboradores por meio da realização de concurso público. Com o certame, além de cumprir com suas obrigações legais quanto ao provimento de cargos, a Bahiagás assegurou a transparência, a igualdade de oportunidades e o respeito aos princípios da legalidade e impessoalidade.

Todas as realizações mencionadas são só um resumo dos acontecimentos especiais que marcaram o nosso 2024. Sem dúvida, foi um ano que fez jus às três décadas de história vitoriosa da Bahiagás. O nosso objetivo é continuar trabalhando pelo desenvolvimento do estado e para levar os benefícios do gás natural para mais baianos, sempre com sustentabilidade, transparência e responsabilidade socioambiental. Estamos prontos para os novos desafios, com a certeza de que, com muita dedicação, mais uma vez alcançaremos o sucesso.

DESEMPENHO COMERCIAL 2024 E PREVISÃO PARA 2025

Em 2024, a Bahiagás deu continuidade ao plano de expansão da malha de distribuição, proporcionando uma maior atuação comercial, com o atendimento a áreas desprovidas de gás natural. A Companhia atingiu a marca de 1.314 km de rede de gasodutos construída, distribuído o energético para diferentes segmentos de mercado, em diversos municípios do estado, entre os quais Lauro de Freitas, Alagoinhas, Camaçari, Eunápolis, Feira de Santana, Ilhéus e Itabuna.

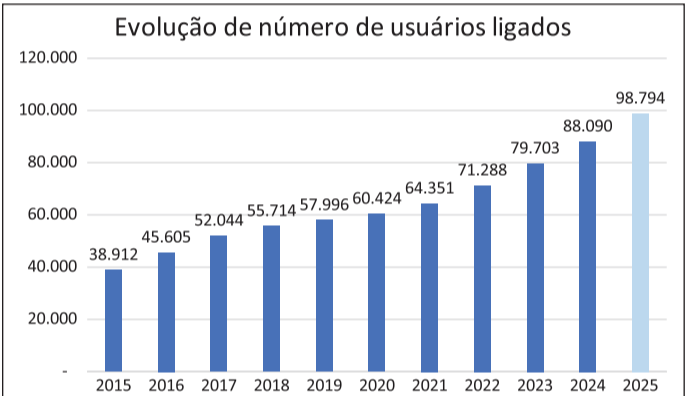
Crescimento de Usuários

O número de usuários interligados à rede de distribuição da Bahiagás, em 2024, ultrapassou a marca dos 88 mil, o que corresponde a um crescimento de cerca de 10% em relação ao resultado alcançado em 2023. Desse total de usuários, mais de 95% correspondem a clientes residenciais.

A Bahiagás conectou novos usuários dos segmentos residencial e comercial em Salvador, Lauro de Freitas, Feira de Santana e Itabuna, consolidando a sua participação no mercado urbano desses municípios. Os números demonstram que a Companhia está cada vez mais eficiente na captação e ligação de novos clientes, com importantes avanços na Bahia, cumprindo, assim, o seu papel enquanto concessionária estadual de distribuição de gás canalizado.

Em 2025, a Companhia busca atingir a marca de 99 mil unidades consumidoras, trabalhando para interligar mais de 10 mil. Para atingir essa meta, está previsto um estudo de mercado para identificar potenciais usuários em cada um dos municípios que a Companhia possui rede de distribuição.

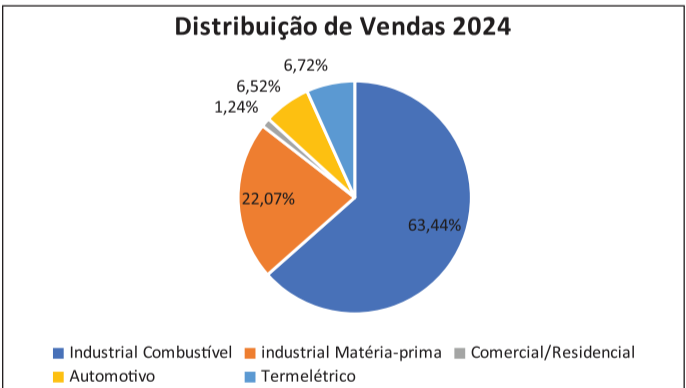
A evolução do número de unidades ligadas pela Companhia nos últimos dez anos e a previsão para 2025 podem ser visualizadas no gráfico a seguir:



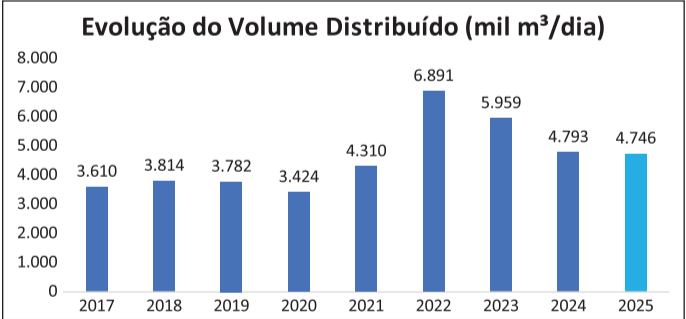
Evolução das Vendas

Em 2024, a Bahiagás atingiu o volume total de gás distribuído de 1,8 bilhão de m³/ano aproximadamente, o que equivale a uma média diária de cerca de 4,8 milhões de m³/dia. Isso corresponde a uma redução aproximada de 19,6% em relação ao total distribuído e movimentado em 2023. Essa redução teve como principais fatores o reflexo da parada da operação da Unigel Agro (ex-Fafen) e o pouco acionamento/despacho das térmicas.

A distribuição das vendas anuais de 2024, dentre os diversos segmentos atendidos pela Companhia, pode ser visualizada no gráfico que segue:



Para 2025, a projeção de distribuição de gás está na ordem de 4,7 milhões m³/dia. Abaixo, apresentamos a evolução da distribuição no período de 2017 a 2024, juntamente com a previsão para 2025.



SUPRIMENTO DE GÁS

A Bahiagás possui um dos portfólios de suprimento mais diversificados do Brasil. Atualmente, a Companhia mantém 13 contratos ativos de compra e venda de gás natural com 10 fornecedores distintos: Petrosbras, Consorcio ERG, Alvopectro, Origem, Shell, Equinor, Galp, PetroReconcavo, Brava Energia e CDGN.

A gestão diversificada de suprimentos tem mantido a competitividade no mercado baiano, evitando aumentos significativos nos custos deste combustível. Em 2024, a Bahiagás encerrou o ano com um dos preços de aquisição de gás mais competitivos entre todas as distribuidoras do Brasil.

Como parte desse processo de diversificação de suprimentos, durante 2024, a Companhia realizou uma Chamada Pública para Aquisição de Gás Natural para atender à demanda, considerando o encerramento de alguns contratos de suprimento. Essa iniciativa resultou na contratação dos fornecedores Galp e Brava Energia, além da revisão da quantidade contratada com a Alvopectro.

Houve ainda uma Chamada Pública Coordenada de Biometano com a Copergás, visando celebrar contratos de fornecimento de biometano para atender à demanda por este energético renovável nos mercados de cada distribuidora.

Além disso, a Bahiagás continua com sua estratégia de celebração de contratos spot de gás (acordos de compra e venda de gás natural realizados para entrega imediata ou em curto prazo). Recentemente, firmamos um contrato com a PetroReconcavo, que se soma ao contrato já existente com a Shell. Em 2025, a Companhia pretende celebrar contratos spot com outras empresas. É importante destacar que a Bahiagás contratou o serviço de transporte de saída da TAG para 2024, o que permitiu maior flexibilidade e eficiência na gestão do portfólio de suprimentos.

A Companhia está mobilizada para incentivar a produção de gás natural na Bahia, apoiando medidas para criação e acesso à infraestrutura de escoamento e processamento necessária para que o energético chegue ao mercado, proporcionando ainda mais competitividade, desenvolvimento, emprego e renda no estado da Bahia. E busca continuamente alternativas para a compra e entrega de gás, promovendo a interiorização do energético. Um bom exemplo disso é o processo de implantação da rede local em Vitória da Conquista, a partir de 2025, que está em estágio avançado.

DESEMPENHO ECONÔMICO FINANCEIRO

As demonstrações financeiras de 2024 revelam os resultados alcançados pela Companhia, evidenciando a melhora da margem praticada e no saldo final do Caixa e Equivalente de Caixa da Companhia. No exercício, observou-se ainda a redução do custo médio do gás adquirido pela Bahiagás junto aos seus fornecedores, repassados na tarifa para seus usuários.

Por outro lado, o provisionamento contábil de Contingências Cíveis registradas em 2024 e o reconhecimento dos créditos de PIS e COFINS, ocorridos em 2023, atuaram como fatores decisivos para a variação dos indicadores EBITDA e Lucro Líquido da Companhia no comparativo a último ano.

1) Receita Bruta Operacional

A receita operacional bruta, no exercício 2024, alcançou o montante de R\$ 3,85 bilhões, representando uma redução de 9% em relação ao faturado no exercício anterior (R\$ 4,23 bilhões). Os números são justificados, principalmente, pela redução do custo médio do gás adquirido pela Bahiagás junto aos seus fornecedores. De forma secundária, ajudam a explicar a variação as reduções do volume movimentado para o mercado livre (48%) e do distribuído para o mercado cativo (4%) em 2024, quando comparado com o ano de 2023.

A relevante redução no volume movimentado é proveniente de desempenho inferior no segmento termelétrico (em função do consumo não contínuo ao longo do ano, o que é característico desse segmento) e no segmento industrial – sobretudo subsegmento matéria-prima fertilizantes (que, em 2024, ao contrário de 2023, não teve usuário com contrato ativo).

Já a redução observada no volume distribuído para o mercado cativo é decorrente dos desempenhos inferiores nos segmentos industrial (subsegmentos combustível e matéria-prima), comercial (subsegmento cogeração

comercial) e automotivo (subsegmento GNV). Contudo, destacam-se os aumentos, embora não expressivos, nos volumes distribuídos para os segmentos comercial (subsegmento combustível), automotivo (subsegmento GNC) e residencial, que atenuaram os efeitos negativos no volume distribuído para o mercado cativo em 2024.

Cabe destacar, também, a variação positiva da margem da Companhia (9,95%), impactada pela homologação, pela agência reguladora, do reajuste anual da margem média em julho de 2023, que vigorou até junho de 2024, quando foi homologado um novo reajuste anual.

No gráfico a seguir, é demonstrada a evolução da Receita Bruta Operacional da Companhia no período 2020-2024:



2) Custo de Aquisição do Gás Natural

Em 2024, o custo de aquisição do gás natural alcançou o montante de R\$ 2,63 bilhões, valor 12,2% inferior ao realizado em 2023 (R\$ 3,00 bilhões). Essa redução é motivada, majoritariamente, pelo mesmo fator que impactou a Receita Bruta Operacional, isto é, a redução do custo médio do gás adquirido pela Bahiagás junto aos seus fornecedores.

A evolução do Custo de Aquisição do gás natural no período 2020-2024 pode ser visualizada no gráfico a seguir:

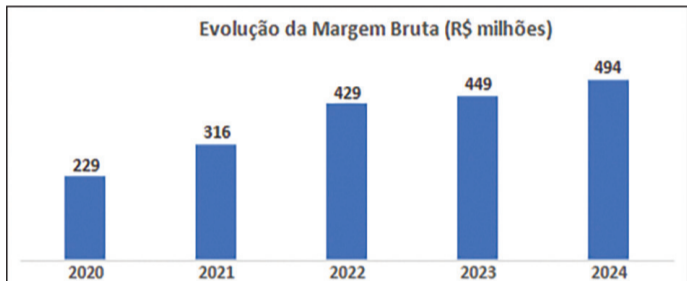


3) Margem Bruta

A margem bruta da Bahiagás, em 2024, atingiu o montante de R\$ 494 milhões, frente a R\$ 449 milhões registrados em 2023. Tal variação implica em um aumento de 9,95%, justificado, principalmente, pela homologação, pela agência reguladora, do reajuste anual positivo da margem média da Companhia em julho de 2023, que vigorou até junho de 2024, quando foi homologado um novo reajuste anual positivo de 16,59%.

Cabe reforçar que as margens homologadas pela agência reguladora e praticadas pela Companhia estão alinhadas com as regras estabelecidas no contrato de concessão. É importante também ressaltar que o processo de reajuste da margem, em junho de 2024, deu-se em menor tempo se comparado com os anos anteriores, isso demonstra a evolução do processo regulatório, que conta com a participação da agência reguladora, da Companhia e do mercado.

A evolução da margem bruta no período 2020-2024 pode ser visualizada abaixo:



4) EBITDA

O EBITDA (lucro antes das despesas financeiras, impostos, depreciação e amortização) atingiu, em 2024, o montante de R\$ 225,3 milhões, 45,3% inferior a 2023 (de R\$ 411,8 milhões), resultado justificado, majoritariamente, pelo provisionamento contábil de contingências cíveis registradas em 2024.

Por outro lado, cabe destacar que o EBITDA 2023 foi positivamente impactado pelo reconhecimento dos créditos de PIS e COFINS retroativos a novembro de 2011, referentes à compra de gás. Tais créditos foram reconhecidos em razão do julgamento pelo Supremo Tribunal Federal (STF) dos Embargos de Declaração no RE nº 574.706/PR, o qual pacificou o entendimento de que o ICMS não compõe a base de cálculo para fins de incidência do PIS e COFINS. Por fim, o reajuste positivo da margem também impactou positivamente o EBITDA.

A evolução do EBITDA no período 2020-2024 pode ser visualizada abaixo:



Registramos que, a partir de 2024, a metodologia de cálculo do EBITDA foi modificada. O valor das despesas relacionadas ao Programa de Participação nos Resultados (PLR) passou a ser considerada como uma despesa operacional para fins do cálculo do valor do EBITDA. De forma a manter a consistência e nível de comparabilidade com a apresentação de períodos anteriores, os valores do EBITDA de 2020 a 2023, apresentados no gráfico, também foram alterados com base na nova metodologia apresentada.

5) Lucro Líquido do Exercício

A Companhia registrou, em 2024, o lucro líquido de cerca de R\$ 197,7 milhões, representando uma redução de 55% em relação a 2023 (R\$ 439,7 milhões), o que se justifica, em grande medida, pelo provisionamento contábil de contingências cíveis registradas em 2024 e pelo reconhecimento dos créditos de PIS e COFINS, em 2023, como explicitado no tópico anterior.

Por outro lado, o reajuste positivo da margem, assim como o resultado financeiro, contribuiu positivamente para o lucro.

Importante salientar que, do montante do lucro líquido, R\$ 33,6 milhões são decorrentes do Benefício Fiscal Sudeste, fator que aumenta de forma substancial a capacidade de investimento da Companhia.

A evolução do lucro líquido no período 2020-2024 pode ser visualizada abaixo:



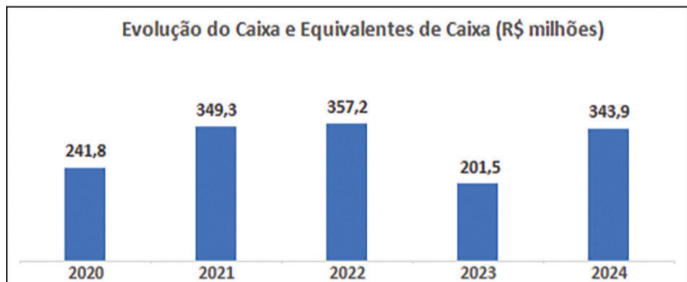
6) Caixa e Equivalentes de Caixa

A Companhia encerrou o exercício de 2024 com o montante de R\$ 343,9 milhões em caixa, representando, portanto, um aumento de 70,7% relativamente a 2023 (R\$ 201,5 milhões). Em 2024, com vistas a dar suporte ao seu desafio Plano de Investimentos, a Bahiagás realizou a primeira emissão de debêntures institucionais, sendo concluída no mês de outubro, com a liquidação total da oferta junto a B3, o que possibilitou a captação de R\$ 200 milhões.

Ratificando a importância estratégica da captação através da emissão de debêntures, observou-se, em 2024, um crescimento das saídas de recursos referentes a investimentos (R\$ 216,7 milhões), que superaram em 12% os investimentos realizados em 2023 (R\$ 193,5 milhões).

Adicionalmente, outro fator que ajudou a explicar o maior saldo de caixa foi a menor distribuição de lucros aos acionistas em 2024, consequência direta da constituição de reservas, em 2023, referentes ao já mencionado reconhecimento dos créditos de PIS e COFINS.

A evolução do Caixa e Equivalentes de Caixa no período 2020-2024 pode ser visualizada no gráfico abaixo:



Em 2024, a Bahiagás investiu o total de R\$ 203,6 milhões. Esse valor ultrapassou 2% do total de R\$ 200,1 milhões inicialmente previstos para o ano. A malha de dutos da companhia cresceu 68,37km, permitindo que a Bahiagás alcançasse a marca dos 1.314km de rede.

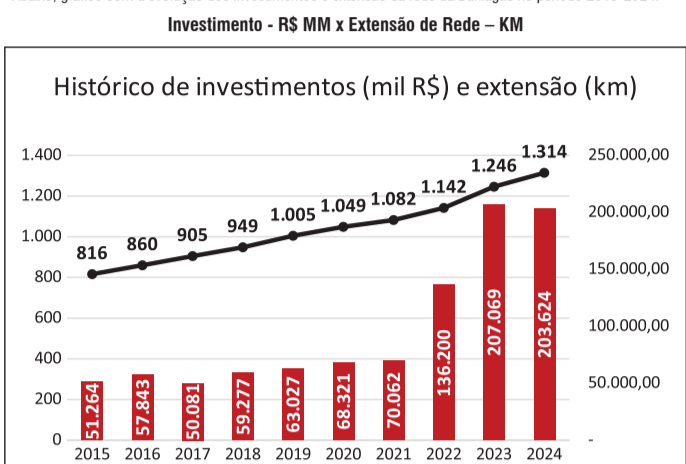
Entre os investimentos que merecem destaque, estão os valores aplicados no Sudoeste do estado, da ordem de R\$ 63,27 milhões, para a realização das obras do Projeto Gás Sudoeste, empreendimento dividido em três trechos, interligando as cidades de Itagibá, Jequié, Maracás e Brumado, através de um gasoduto em aço carbono e diâmetro de 10 polegadas. Em 2024, os destaques foram:

- Conclusão da obra do ramal de abastecimento para atendimento à mineradora Largo Resource (Vanádio Maracás);
- Avanço em 90% das obras da Estação de Distribuição (ED) de Jequié e do ramal de atendimento ao município, com previsão para conclusão em fevereiro de 2025;
- Instalação de 72 km de tubulação do primeiro trecho, restando apenas 1 km para a conclusão em 2025.

A Bahiagás também destinou investimentos da ordem de R\$ 2,5 milhões, com 0,12 km de rede construída para a expansão em Salvador. Nos segmentos industrial e automotivo, investiu cerca de R\$ 6,5 milhões para a ligação de novos usuários nos municípios de Salvador, Lauro de Freitas, Conceição de Jacuípe, Santo Amaro, Camaçari e Itabuna, permitindo o atendimento a quatro novos usuários automotivos e mais quatro industriais em 2024.

Outro destaque foi a execução das obras de expansão em Lauro de Freitas, representando um investimento de R\$ 0,43 milhões. Essa expansão teve como objetivo permitir a inclusão de novos usuários automotivos, industriais, residenciais e comerciais na rede da Companhia, que se encontra com quase 47,3 km de extensão nesse município.

Abaixo, gráfico com a evolução dos investimentos e extensão da rede da Bahiagás no período 2015-2024:



PERSPECTIVAS 2025-2029

O Plano Plurianual de Investimentos da Bahiagás (2025-2029) prevê a aplicação de R\$ 1.385,08 milhões em investimentos nos próximos cinco anos, que serão destinados da seguinte forma: i) a expansão da infraestrutura de distribuição de gás; ii) ao desenvolvimento de redes locais; iii) ao desenvolvimento de oportunidades de negócios para atendimento a novos usuários; iv) a viabilização de novas oportunidades de negócios a partir da contratação de novos fornecedores; v) a modernização e a ampliação das instalações da Companhia; vi) a projetos de melhorias; e vii) à atuação na nova dinâmica de mercado – regulação de Autoprodutor, Autoprodutora e Consumidor Livre.

A tabela abaixo apresenta o planejamento dos investimentos e da ampliação da extensão da rede de distribuição da Bahiagás no período 2025-2029.

	2025	2026	2027	2028	2029	TOTAL PI 2025-2029
INVESTIMENTO (R\$ MM)	222,08	317,02	291,53	280,75	273,70	1.385,08
EXTENSÃO (KM)	82,39	242,20	128,20	194,49	169,36	816,65

No período 2025-2029, deverão ser implantados 816,65 km de rede de distribuição, que, somados ao que já está implantado, levarão a Companhia a um total aproximado de 2.038 km de rede construída em 2029.

Entre os principais pontos que nortearam a elaboração do Plano de Investimentos 2025-2029 destacam-se: (i) a massificação e interiorização do uso do gás natural; (ii) os estudos para a implantação de redes urbanas em novos municípios e o atendimento a novas áreas industriais.

Investimentos 2025

A proposta orçamentária da Bahiagás para 2025 prevê a ligação de 10.704 unidades consumidoras e a construção de quase 82,39 km de rede de duto de distribuição, com investimentos de aproximadamente R\$ 222 milhões. O principal destaque no orçamento de investimentos 2025 continua sendo o Projeto Gás Sudoeste, que apresenta extensão total aproximada de 306 km e investimentos estimados em R\$ 650 milhões.

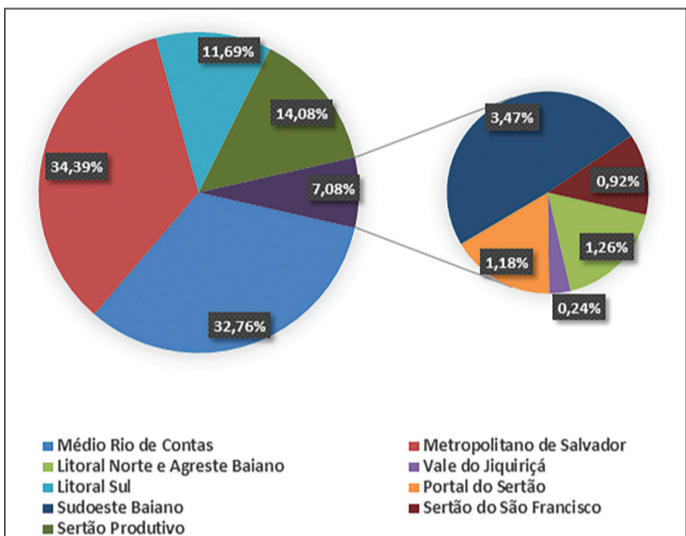
O foco do Sudoeste em 2025 será iniciar as obras do 3º trecho (Maracás-Brumado), além da infraestrutura e da ED em Brumado. Dessa forma, será possível rejeitar a distribuição de gás natural e atender às mineradoras da região ao fim das obras. O investimento na região Sudoeste totaliza R\$ 99,7 milhões, representando 44% das aplicações previstas para o ano.

Outro importante empreendimento que estará em execução em 2025 é a Rede Urbana de Ilhéus, com o objetivo de densar a rede de distribuição do município, visando expandir o fornecimento de gás aos segmentos automotivo, residencial e comercial. A previsão de investimento para esse empreendimento em 2025 é de R\$ 24,1 milhões, correspondendo a 11% dos investimentos do ano.

Além disso, a Bahiagás continua concentrando esforços no adensamento das redes existentes, com previsão de alocação de 7% (R\$ 16,3 milhões) dos investimentos orçados para 2025, garantindo a eficiência da infraestrutura já implantada. Os investimentos de natureza administrativa, como adequações nas sedes de Salvador, Camaçari, Feira de Santana e Itabuna, além de investimentos na área de Tecnologia da Informação (TI), foram estimados em R\$ 20,5 milhões e são responsáveis por 9% dos investimentos orçados.

O Plano de Investimentos 2025 também evidencia aplicações da ordem de R\$ 31 milhões, representando 14% do orçado, para aumentar o quantitativo de ligações de usuários, visando o aumento da receita e da disponibilidade de atendimento da Companhia. A Bahiagás ainda prevê investimentos em melhorias operacionais, com o objetivo de garantir a segurança do fornecimento de gás natural, e pretende investir também na elaboração de projetos básicos, a fim de garantir a ampliação de seu portfólio. Os investimentos previstos são da ordem de R\$ 11,6 milhões, representando 5% do Plano 2025.

Considerando a divisão territorial da Bahia, em 2025, a Bahiagás pretende investir R\$ 222,08 milhões e implantar 82,39 km de dutos da seguinte forma: R\$ 76,35 milhões na Região Metropolitana de Salvador (RMS); R\$ 72,74 milhões no Médio Rio de Contas (Duto Sudoeste); R\$ 2,83 milhões no Portal do Sertão (Feira de Santana); R\$ 25,96 milhões no Litoral Sul (Itabuna e Ilhéus); R\$ 2,80 milhões no Litoral Norte e Agreste Baiano (Catu e Alagoinhas); R\$ 0,54 milhão no Vale do Jiquiriçá (Maracás); R\$ 7,70 milhões no Sudoeste Baiano (Vitória da Conquista); R\$ 2,05 milhões no Sertão do São Francisco (Juazeiro) e R\$ 31,27 mil no região do Sertão Produtivo (Brumado), conforme ilustra a Figura a seguir:





RELATÓRIO DA ADMINISTRAÇÃO 2024

Energia da Transição Sustentável: da Bahiagás para o nosso Estado

BAHIAGÁS - Companhia de Gás da Bahia - CNPJ: 34.432.153/0001-20

@bahiagasoficial

www.bahiagas.com.br



COMUNICAÇÃO

Os 30 anos da Bahiagás, celebrados em 2024, foram compartilhados com toda a sociedade baiana por meio de campanha publicitária que demonstrou o crescimento e a importância da Companhia para o estado. Intitulada *Bahiagás 30 anos. Somos Energia, Somos Bahia*, a campanha foi veiculada em diversos meios, inclusive com o envelopamento dos vagões do metrô de Salvador.



RESPONSABILIDADE SOCIAL

Além de direcionar seus esforços para o negócio de distribuição de gás natural, a Bahiagás assume o compromisso de investir em iniciativas que proporcionam oportunidades à população baiana. É isso acontece por meio do patrocínio a projetos sociais, culturais, esportivos, ambientais e acadêmico-científicos. Em 2024, a Companhia investiu aproximadamente R\$ 15 milhões em patrocínios.

Parte desse investimento foi direcionada à realização do Carnaval 2024, com o patrocínio a 102 projetos, incluindo ações no interior do estado e de pré-carnaval. Em Salvador, foram contemplados projetos como o Trio Elétrico Armadinho e Irmãos Macedo; o bloco afro Didá; o bloco Filhos de Gandhi; o bloco de samba Alerta Gerat; e o infantil Ibeji. A Bahiagás patrocinou ainda o Circuito Mestre Bimba, no Nordeste de Amaralina; o Carnaval Conquista Folia (em Vitória da Conquista) e a Lavagem do Beco do Fuxico (em Itabuna).

Vale destacar também o patrocínio ao esporte. Em 2024, o time de patrocinados da Bahiagás foi composto pelos atletas Marcos William (caratê); Alisson Bormfim (taekwondo); Igor Nogueira (ju jitsu); Eduarda Jorge (maratonas aquáticas); e Celine Bispo, Mateus Boaventura e Eduardo Mustafá (natação).

Confira outros importantes projetos patrocinados pela Bahiagás em 2024:

Corrida Colorida do Martagão Gesteira – Voltada à arrecadação de fundos para a manutenção de atividades do Hospital Martagão Gesteira, único hospital filantrópico exclusivamente pediátrico em Salvador e RMS.

Bahia Oil & Gas Energy – Evento internacional, com foco no setor de petróleo e gás na Bahia, que aborda assuntos relevantes das etapas de exploração e produção, transporte, refino, petroquímica e naval, e transição energética.

2º Constru Nordeste – Visa estimular o setor da construção civil na Bahia e fomentar oportunidades de negócios entre as cadeias produtivas.

Suba 100 Challenge – Evento ciclistico que acontece na cidade de Santa Teresinha e tem forte representatividade no esporte baiano.

Feiras Literárias – A Bahiagás segue fortalecendo parceria com feiras literárias. Em 2024, esteve presente na Bienal do Livro Bahia, na 8ª Festa Literária Internacional do Pelourinho (Flipelô), na 12ª Festa Literária Internacional de Cachoeira (Fica) e na 5ª Feira Literária de Praia do Forte (FLIPP).



SEGURANÇA, SAÚDE E MEIO AMBIENTE

SAÚDE OCUPACIONAL

Programa VivaMente

Em 2024, a Bahiagás deu um importante passo para a promoção da saúde biopsicossocial no ambiente de trabalho, com a implantação do VivaMente, focado na identificação e prevenção de riscos que possam comprometer a saúde mental dos colaboradores. Entre as ações, estão o levantamento de riscos psicossociais e estilo de vida, rodas de diálogo, suporte psicossocial, palestras e outras campanhas de conscientização.

Campanha de imunização contra influenza

Outro marco foi a realização da Campanha de Vacinação contra a Influenza em parceria com o SESI, imunizando colaboradores próprios e seus dependentes, além dos empregados das empresas prestadoras de serviços de todas as unidades da Bahiagás. Ao todo foram imunizadas mais de 600 pessoas.

SEGURANÇA DO TRABALHO

Exercícios simulados

Ao longo de 2024, foram realizados seis simulados de emergência: em Eunápolis e Mucuri; na área Beta do Polo Industrial de Camaçari; em Jequié e Alagoinhas. Em dezembro, a Bahiagás participou como suporte operacional ao simulado do Plano de Contingência da Dutovia, a qual integra.

Comissão Interna de Prevenção de Acidentes e de Assédio (CIPA)

A Semana Interna de Prevenção de Acidentes de Trabalho (SIPAT) 2024 teve como tema o combate ao assédio (tema incorporado à CIPA por meio da mudança da legislação), a comunicação não-violenta e a saúde mental.

Projeto Gás Sudoeste

Em relação ao Gás Sudoeste, foram intensificadas as ações de saúde, meio ambiente e segurança (SMS) com permanente integração com a fiscalização de obras, construtoras e demais trabalhadores. Destacou-se o acompanhamento, em aspectos de SMS, de obras especiais, como a do Ramal Jequié, em que foi construída uma estrutura para passagem do duto pela ponte, e de condições críticas, como obras noturnas.

LICENCIAMENTO AMBIENTAL

Em 2024, foram conduzidas atividades focadas na manutenção das licenças e autorizações ambientais da Bahiagás, além da obtenção dos atos autorizativos necessários para os novos empreendimentos. Um destaque foi a obtenção da primeira licença ambiental no município de Vitória da Conquista, autorizando a instalação de uma Estação de Transferência de Custódia (ETC) e uma rede de dutos no Distrito Industrial dos Imbores.

Entre as ações executadas para atendimento das solicitações do órgão ambiental, destacam-se as iniciativas de sensibilização junto aos proprietários e posseiros de imóveis rurais afetados pelo Trecho 3 do Gás Sudoeste (Lote 2), com o objetivo de ressaltar a importância do Cadastro Ambiental Rural (CAR) e oferecer o suporte técnico necessário para a inscrição dos imóveis no referido cadastro. Esse esforço resultou na realização de 16 registros no CAR, contribuindo para a conformidade ambiental dos imóveis afetados pelo projeto.

Além disso, a Companhia empenhou-se no necessário cumprimento das condicionantes ambientais estabelecidas nas licenças e autorizações vigentes. Nelas se destacam o salvamento de fauna e o resgate de flora durante as obras da Rede Estruturante de Jequié, e as atividades de monitoramento da onça-parda nas áreas de influência do Trecho 2, reafirmando o compromisso da empresa com a conservação da biodiversidade.

SOCIOAMBIENTAL

Relacionamento com Comunidades

Em 2024, a Bahiagás criou a Coordenação Socioambiental, que tem por objetivo planejar, orientar, acompanhar e avaliar as atividades relacionadas ao tema, ampliando o impacto socioambiental no relacionamento com as comunidades nas áreas de influência, além de fortalecer a responsabilidade socioambiental, enfatizando sua importância enquanto missão da Companhia. Seguindo essa perspectiva, foram realizadas ações para fortalecer o relacionamento comunitário junto às áreas de influência do Gás Sudoeste, mediante o Programa de Comunicação Social (PCS) da Bahiagás.

Vale destacar algumas ações realizadas nos trechos 1 e 2: mapeamento dos equipamentos sociais e das lideranças comunitárias; comunicação social com proprietários, comunidades e demais partes interessadas; mediação de conflitos; e atividades em escolas da zona rural dos municípios de Jequié e Maracás. No trecho 3, foi dada continuidade às ações de comunicação social com as comunidades,

na fase pré-obra. Entre as ações: autorização de proprietários rurais para realocação de área de reserva legal em suas propriedades; mediações de conflitos; e visitas in loco a todos os municípios do trecho, para o conhecimento preliminar das comunidades locais.

Entre as ações do PCS do Gasoduto Estruturante da BA-093, junto às comunidades da área de influência do empreendimento nas cidades de Pojuca e Mata de São João, estão: mediação de conflitos, vistorias cautelares, mapeamento dos equipamentos sociais e das comunidades, atividades socio comunitárias e reuniões com partes interessadas.

A seguir, outras ações em empreendimentos da Companhia: visitas técnicas em novos empreendimentos, dentre eles o Gasoduto BR 110/Alagoinhas e traçados do Gasoduto Vitor Itabuna – Jequié – Vitória da Conquista; e comunicação prévia para serviço de manutenção em rede, a exemplo do Gasoduto Itabuna. As visitas técnicas tiveram o objetivo de observar os aspectos estruturais e socioambientais envolvidos na construção de novos empreendimentos.

Outro eixo de atuação do Relacionamento com Comunidades da Bahiagás é a aplicação do Plano de Contingência. Em 2024, a Bahiagás promoveu a manutenção e o fortalecimento do Núcleo de Defesa Comunitária (NUDEC). Foram realizadas visitas técnicas aos membros do NUDEC, como no Projeto Social Coração de Maria, em Nova Esperança, área de influência do Duto CEASA-Aeroporto-Via Metropolitana; e o Colégio Estadual Nova Esperança, no Quilombo Alto do Tororó – Salvador, área do Duto Simões Filho. Além disso, aconteceu reunião com mulheres do Alto do Bom Viver (Rua Bico Doce), em Simões Filho, oriundas do Duto Salvador.

Outra ação com foco nas potencialidades locais na região dos gasodutos foi a identificação e o levantamento preliminar de artesãs e artesãos das comunidades, especificamente nos Gasodutos Catu-Pojuca, CEASA-Aeroporto-Via Metropolitana, Mata de São João, Salvador e Sudoeste.

Outra forma de aplicação do Plano de Contingência é o Treinamento dos NUDECs. Em 2024, aconteceram os treinamentos dos NUDECs do Gasoduto Cia Norte, em Candeias; do Gasoduto Salvador e do Gasoduto Itabuna-Ilhéus. Os participantes desses treinamentos são lideranças comunitárias e representantes dos equipamentos sociais das comunidades da área de influência dos empreendimentos da Bahiagás, que atuam como multiplicadores de informações junto aos demais membros de suas comunidades.

Vale ressaltar a parceria com a Campanha Dignidade Menstrual, proposta pelo Comitê Pró-Equidade de Gênero, Raça, Diversidade e Inclusão da Bahiagás. Voltada ao público externo, a iniciativa teve como alvo pessoas que menstrem em situação de vulnerabilidade socioeconômica, localizadas no entorno das áreas de influência da Bahiagás. A campanha promoveu a arrecadação de absorventes higiênicos descartáveis, doados por colaboradores da Companhia, e a compra complementar, realizada pela Bahiagás, para doação ao NUDEC. Foram contempladas comunidades do Gasoduto Salvador, Mata de São João, Cia Norte, Catu-Pojuca-Alagoinhas e Ceasa-Aeroporto-Via Metropolitana.

Vale destacar ainda a realização de encontros para apresentação do progresso do Projeto de Interiorização do Gás Natural no estado da Bahia, com visitas institucionais e ações de mobilização junto ao público de interesse. Tais encontros reforçaram os benefícios do energético na região de Juazeiro, Vitória da Conquista e Jequié.

Outro marco social importante foi a reunião comunitária promovida junto à Superintendência de Economia Solidária e Cooperativismo (SESOL/SETRE) na Associação de Mulheres do Akomabu (AMA), Quilombo Alto do Tororó, São Tomé de Paripe (Duto Simões Filho), com discussão das questões fundamentais para o fortalecimento dessas comunidades, criando um espaço de diálogo com abordagem participativa para o enfrentamento de desafios e construção de soluções coletivas, além de fomentar iniciativas comunitárias como a Cozinha Tempero do Quilombo, incentivando o empreendedorismo comunitário.

Educação Ambiental

Em 2024, a Bahiagás iniciou o Programa de Educação Ambiental para comunidades localizadas nas áreas de influência da rede de distribuição da Companhia ou afetadas pelas obras de construção e montagem de dutos. O programa está subsidiado pela Lei Federal nº 9.795/1999 (PNEA). Como parte desse trabalho, foi realizado o diagnóstico socioambiental das comunidades do município de Camaçari, e a comunidade do Parque das Mangabas foi eleita para que seja implantado o Programa. Está prevista ainda a execução do Programa nos municípios de Itabuna, Simões Filho, Alagoinhas, Jequié e Maracás.

Programa de Gestão de Emissões Atmosféricas (PROGEA)

Em 2024, o PROGEA apresentou avanço significativo no registro de emissões em seu inventário corporativo de escopos 1 e 2, contemplando 98% das fontes que foram previstas. A única exceção ainda pendente vem sendo objeto de estudos pela equipe técnica para produzir estimativas precisas a partir de 2025.

A Bahiagás já incorporou em seu Planejamento Estratégico um indicador para acompanhar os dados de emissões das fontes registradas regularmente. Foi observada que as emissões em 2024 se igualaram à média dos últimos 5 anos, um bom resultado considerando a expansão observada na rede de distribuição. Importante ressaltar que na média citada está incluído o período de pandemia, quando foi observada redução significativa nas emissões do setor produtivo.

Ainda em relação ao PROGEA, em 2024 os dados de emissões atmosféricas foram reportados à iniciativa *Carbon Disclosure Project (CDP)*, assim como realizado em 2023, atendendo à solicitação de alguns parceiros na cadeia de valor da Companhia. A expectativa para 2025, além de obter 100% das fontes de escopos 1 e 2 registradas, é iniciar o registro de novas categorias das emissões de escopo 3, que atualmente se encontra limitado ao registro do uso do produto vendido (Cat. 11).

TECNOLOGIA DA INFORMAÇÃO

A Bahiagás dispõe de infraestrutura de tecnologia da informação (TI) composta por um conjunto de sistemas necessários para auxiliar a tomada de decisão em todas as esferas da Companhia, com a máxima eficiência e segurança. Em 2024, o montante investido em TI foi de, aproximadamente, R\$ 16,2 milhões e, dentre os projetos realizados, destacam-se:

- Desenvolvimento do módulo 1 (módulo de cadastros) do Sistema Integrado de Inteligência e Processamento Analítico, solução de inteligência artificial com vista a otimização operacional, prevenção de desperdícios e perdas na distribuição de gás e previsão de demanda;
- Elaboração do Plano Diretor de TI para os anos de 2025 a 2030, que visa realizar o planejamento da TI alinhado com a estratégia da Companhia, definindo projetos estratégicos, critérios de priorização, questões orçamentárias, governança da TI, dentre outros aspectos;
- Sistema de simulação de rede de distribuição e modelagem do cadastro de ativos da Bahiagás das regiões de Pojuca, Catu e Alagoinhas, utilizando o sistema de Georreferenciamento ArcGIS, plataforma de georreferenciamento Sistema de Informação Geográfica (GIS);
- Desenvolvimento de projeto que visa automatizar o fluxo entre o lançamento das medições até a prenota;
- Disponibilização do serviço de 2ª via de conta e consulta de dados cadastrais no ba.gov.br;
- Desenvolvimento da 1ª entrega do aplicativo móvel de gerenciamento de medidores, que otimizará a substituição de medidores;
- Reformulação do sistema de Relatório de Turno, utilizado pela equipe de turno da Gerência de Operações da Bahiagás (GEOPE);
- Reformulação do sistema *Timesheet*, que apropria as horas relacionadas a investimento dos colaboradores da Bahiagás;
- Entrega de cinco pacotes de melhoria no Portal de Inovação, otimizando e melhorando a gestão das ideias geridas pelo Comitê de Inovação;
- Criação de Canal de denúncias ao Comitê de Auditoria Estatutária (CAE) e de contato para a área de Licitações;
- Criação de Portal de Captação de Clientes Industriais, disponível na página corporativa da Bahiagás;
- Desenvolvimento do Portal de Suprimento de Gás;
- Implantação da solução de gestão de documentos Autodesk Docs;
- Melhorias do fluxo de férias na Begê, rede social interna da Bahiagás;
- Contratação de solução de e-mail marketing;
- Criação do Comitê de Segurança da Informação;
- Substituição e instalação de notebooks nas salas de TI da Bahiagás;
- Implementação da nova infraestrutura de rede wireless: configuração baseada no uso de certificados digitais para autenticação, garantindo maior segurança e integração com os grupos definidos no domínio da organização;
- Contratação e implantação do backup do Office 365: inclui a proteção e armazenamento de dados das caixas de e-mail, grupos de colaboração e arquivos armazenados no OneDrive, assegurando a integridade e disponibilidade das informações críticas;
- Sistema de acompanhamento de obras de infraestrutura georreferenciado.

GOVERNANÇA CORPORATIVA

A Bahiagás adota padrões de Governança Corporativa fundamentados nos princípios da Integridade, Transparência, Equidade, Responsabilização e Sustentabilidade. Suas práticas estão em conformidade com a Lei das Sociedades por Ações (Lei nº 6.404/1976), a Lei das Estatais (Lei nº 13.303/2016) e os Decretos Estaduais nº 18.470/2018 e nº 18.471/2018, que regulamentam a governança e a gestão nas empresas estatais da Bahia.

A Companhia mantém-se comprometida com a aplicação de boas práticas, assegurando uma gestão pautada no compromisso frequente de alcançar os resultados pretendidos pelas partes interessadas. A estrutura da tomada de decisão na Bahiagás está definida em seu Estatuto Social, sendo composta pela Assembleia de Acionistas, órgão máximo da empresa, com poderes para deliberar sobre os

negócios relativos ao seu objeto, constituída pelos órgãos estatutários abaixo:

- Conselho de Administração (CONSA)** – órgão colegiado encarregado pela direção da estratégia corporativa e do acompanhamento do seu cumprimento pela diretoria;
- Conselho Fiscal (CF)** – órgão permanente de fiscalização, de atuação independente, fiscalizador do CONSA e da DIREX para reporte aos sócios;
- Comitê de Auditoria Estatutária (CAE)** – órgão de suporte ao CONSA no que se refere ao exercício de suas funções de auditoria, de fiscalização sobre a qualidade das demonstrações contábeis e efetividade dos sistemas de controle interno e de auditoria interna e independente;
- Diretoria Executiva (DIREX)** – órgão executivo de administração e representação, formado pela Presidência (DPR), Diretoria Técnica e Comercial (DTC) e Diretoria Administrativa e Financeira (DAF);
- Comitê Estatutário de Elegibilidade (CEE)** – órgão responsável por verificar a conformidade do processo de indicação de membros do CONSA, CF, DIREX e CAE, além de apoiar a avaliação anual de desempenho dos Conselhos, DIREX e CAE, conferindo conformidade;
- Gerência de Auditoria Interna (GEAUD)** – gerência que tem como objetivo prestar serviço na forma de avaliação, assessoramento e consultoria interna no intuito de agregar valor à gestão e melhorar as operações, propondo ações preventivas e corretivas, de forma a assistir a Companhia na consecução de seus objetivos estratégicos com ênfase na avaliação da gestão de riscos, dos controles internos e do processo de governança corporativa.

Em 2024, a Bahiagás reforçou seu compromisso com a Lei nº 13.303/2016, a exemplo da realização do Treinamento Anual em Governança para Administradores, que apresentou atualizações em relação às melhores práticas, além de revisar normativos internos e executar ações voltadas para a disseminação e internalização do Código de Conduta e Integridade para empregados. Também reafirmou o compromisso com a transparência, mantendo publicizada as informações exigidas pela legislação, como dados sobre licitações, contratos, auditorias e desempenho, assegurando a conformidade com os preceitos de governança e integridade previstos na referida Lei.

Através do CAE, foi realizada a Avaliação Anual dos Administradores por meio de questionários elaborados pelos conselheiros Fiscais e membros do Comitê de Auditoria Estatutária. Trata-se de um importante instrumento de alinhamento dos agentes de governança ao propósito e às estratégias da Companhia.

Em 2024, a Bahiagás deu um passo significativo em sua trajetória ao lançar seu primeiro Relatório de Sustentabilidade, reafirmando o compromisso com a transparência e a responsabilidade socioambiental. Esse marco refletiu a dedicação da Companhia em alinhar suas operações aos princípios ESG, destacando iniciativas que promovem o desenvolvimento sustentável e a criação de valor compartilhado para a sociedade baiana, empregados e demais partes interessadas.

O documento oferece uma visão abrangente das iniciativas promovidas pela Bahiagás, abrangendo desde medidas para mitigar os impactos ambientais até ações de incentivo à valorização da cultura regional. Mais do que um instrumento de prestação de contas, o Relatório de Sustentabilidade consolida a posição da Bahiagás como uma empresa comprometida com práticas que equilibram eficiência operacional e o respeito ao meio ambiente, contribuindo para o desenvolvimento de um futuro mais sustentável para o estado da Bahia.

DESENVOLVIMENTO DE PESSOAS

A Gestão de Pessoas da Bahiagás atua com diretrizes em torno dos temas de carreira, remuneração e benefícios, desenvolvimento de pessoas, clima organizacional e qualidade de vida. Em 2024, foram mantidas as ações do programa RH Itinerante, e todas as unidades da Companhia foram visitadas com o objetivo de adaptar os serviços de Recursos Humanos (RH) às necessidades específicas de cada filial e reforçar a conexão entre a equipe de RH com os empregados alocados no interior do estado.

A Companhia realizou ações para celebrar algumas datas comemorativas. No Dia das Mães, a programação contou com a palestra Autocuidado, Limites e Felicidade; e exposição de fotos de colaboradoras mães com os(as) filhos(as). No Dia dos Pais, a celebração incluiu a palestra 'A paternidade que nos faz redescobrir a vida' e também exposição de fotos em móveis decorativos. No Dia das Crianças, foram promovidas atividades lúdicas na sede de Camaçari, com foco em segurança e participação da Brigada de Incêndio da Companhia. As crianças acompanharam demonstrações de primeiros socorros e uso de extintores, e exploraram de perto o carro de Bombeiros da Bahiagás.

Visando ao bem-estar emocional dos empregados, a Bahiagás manteve a contratação de profissionais especializados, promovendo o acolhimento psicológico daqueles que passam por situações de instabilidade. Essa prática, cada vez mais comum em grandes empresas, tem o objetivo de gerenciar ansiedade, estresse, tensões e outros sintomas psicossomáticos.

Em 2024, foram homenageados 21 empregados que completaram 1, 5, 10 e 15 anos de atuação na Companhia, através da ação Tempo de Casa. E foi também com homenagens que a Bahiagás se despediu de cinco colaboradores, cuja dedicação e contribuição marcaram a história da Companhia. Essas saídas fizeram parte do Programa de Demissão Voluntária Incentivada (PDVI), iniciado em 2023. Esse grupo encerrou o ciclo do PDVI, deixando um legado de contribuições significativas para o crescimento e os valores da Companhia.

O Programa de Qualidade de Vida, intitulado *De Bem com a Vida*, manteve-se em pleno funcionamento, reafirmando sua importância como uma iniciativa essencial para o bem-estar dos colaboradores. Com uma combinação de atividades laborais e de lazer, o programa oferece benefícios como relaxamento, melhora da concentração, estímulo à flexibilidade e coordenação corporal, além do alívio de dores musculares, promovendo não apenas o cuidado físico e mental, mas fortalecendo a integração entre os participantes.

Dentre as iniciativas de Treinamento e Desenvolvimento realizadas em 2024, destacam-se a Formação dos Embaixadores do Conhecimento e a Revisão do Modelo de Competências, ambas alinhadas aos objetivos estratégicos da Companhia. A primeira visa disseminar conhecimentos críticos e promover uma cultura de aprendizado contínuo, impactando 43 participantes em três workshops. A segunda buscou alinhar as exigências por cargo aos desafios futuros e fortalecer as competências organizacionais. Essas ações, com previsão de conclusão em 2025, reforçam o compromisso da Bahiagás com o desenvolvimento de pessoas e a excelência corporativa.

Para além das capacitações *in company*, foram ainda contratados cerca de 55 treinamentos abertos, que totalizaram mais de 1.000 horas, atendendo a mais de 90 empregados. Quanto às ações de educação continuada, 13 empregados foram contemplados com reembolso de curso de idiomas, e outros 6 com o reembolso de pós-graduação.

Outra ação de destaque iniciada em 2024 é o projeto de reestruturação organizacional. Com foco estratégico, a iniciativa visa identificar e implementar melhorias estruturais e operacionais, visando fortalecer a eficiência e a competitividade da Companhia. Para isso, estão sendo realizadas análises detalhadas dos processos internos, a fim de identificar oportunidades de otimização e propor soluções para a remodelagem organizacional. Uma vez aprovada e implantada, a reestruturação reforçará o compromisso da Bahiagás em se adaptar às demandas do mercado, garantindo a continuidade dos serviços com qualidade, inovação e sustentabilidade.

Em 2024, a avaliação de desempenho do ciclo de 2023 buscou fortalecer e amadurecer o cumprimento de metas individuais e setoriais. Para cada empregado, foram estabelecidas metas, refletindo o compromisso da Companhia com o foco em resultados, além de demonstrar a valorização do esforço de cada membro da equipe.

Após um período de diálogo construtivo com a representação dos trabalhadores, foi firmado um novo Acordo Coletivo de Trabalho (ACT) 2024-2026, que trouxe avanços significativos para os colaboradores. Com a vigência do acordo por três anos, a equipe de RH poderá se concentrar em uma gestão de pessoas mais estratégica, priorizando o desenvolvimento e o bem-estar dos colaboradores, além de implementar ações para a melhoria contínua do ambiente de trabalho.

É importante destacar que, em 2024, a Bahiagás realizou concurso público para preenchimento de 20 vagas efetivas em diversas áreas. Foram 8.196 candidatos inscritos, e as provas ocorreram de forma tranquila, reforçando o compromisso da Companhia com a transparência e a equidade no processo seletivo.

Por fim, a Bahiagás encerrou o ano com 261 empregados concursados, 3 diretores e 4 empregadas cedidas de outros órgãos do administração pública. Desse total, 27,25% são mulheres e 72,75% são homens. Nas funções de gestão, a composição é de 40% mulheres e 60% homens. Há 10 pessoas com deficiência (PcD), número acima do previsto pela legislação, e 30% das vagas do concurso público são destinadas à população parda e negra, conforme o Decreto Estadual nº 15.353/2014. Em 2024, a Companhia contou ainda com 5 estágios e 7 jovens aprendizes.

CONSIDERAÇÕES FINAIS

O empenho de todos que formam a Bahiagás levou a Companhia aos resultados positivos demonstrados. Somos gratos aos acionistas, pela confiança destinada à Diretoria; aos membros dos Conselhos de Administração e Fiscal, aos parceiros comerciais, aos fornecedores que nos prestaram relevantes serviços, aos nossos competentes e dedicados colaboradores, e, claro, aos usuários dos nossos serviços, que nos inspiram a melhorar cada vez mais. Agradecemos ainda aos órgãos e entidades da Administração Federal, Estadual e Municipal que, de alguma forma, contribuíram para que, em 2024, a Bahiagás concluísse com êxito mais um ciclo de muito trabalho.

LUIZ R. BARREIROS GAVAZZA

DIRETOR-PRESIDENTE

LARISSE KARINA STELTANO GONSALVES OLIVEIRA

DIRETORA TÉC. E COMERCIAL

VITOR HILL DE OLIVEIRA ALVES PESSOA

DIRETOR ADM. E FINANCEIRO

BALANÇOS PATRIMONIAIS LEVANTADOS EM 31 DE DEZEMBRO 2024 E 2023

(Em milhares de reais - R\$)

ATIVO	NOTA EXPLICATIVA	2024	2023	PASSIVO E PATRIMÔNIO LÍQUIDO	NOTA EXPLICATIVA	2024	2023
CIRCULANTE							
Caixa e equivalentes de caixa	4	343.908	201.510	Empréstimos e Financiamentos	12	18.579	13.564
Contas a receber de clientes	5	200.121	198.460	Fornecedores	13	294.242	310.448
Estoque	7	5.748	4.597	Obrigações trabalhistas e encargos sociais a pagar	14	23.302	27.886
Tributos a recuperar	8	52.088	116.075	Tributos a pagar	15	14.588	24.793
Despesas pagas antecipadamente	6	1.939	6.709	Dividendos e juros sobre capital próprio a pagar	18	46.658	91.363
Créditos nas operações de aquisição de gás	9	24.342	16.534	Passivo Regulatório	19	-	-
Ativos Regulatórios	19	1.930	23.061	Outros passivos		1.383	1.104
Outros ativos		1.155	10.910				
TOTAL DO CIRCULANTE		631.231	577.856	TOTAL DO CIRCULANTE		398.752	469.158
NÃO CIRCULANTE							
Realizável a longo prazo:				Empréstimos e Financiamentos	12	246.616	61.165
Depósitos vinculados	6	7.564	3.120	Provisão para Contingências	16	74.311	3.153
Tributos a recuperar	8	374.558	330.906	Débitos nas operações de venda de gás	17	43.246	45.567
Imposto de renda e contribuição social diferidos	24	28.435	-	Outros passivos		186	198
Depósitos judiciais	10	17.226	15.317				
Imobilizado	11	6.160	9.775	TOTAL DO NÃO CIRCULANTE		364.359	110.083
Intangível	11	835.801	652.545	PATRIMÔNIO LÍQUIDO	18		
				Capital social		608.486	541.413
				Reservas de lucros		424.940	197.487
				Dividendos adicionais propostos		104.438	271.378
TOTAL DO NÃO CIRCULANTE		1.269.744	1.011.663	TOTAL DO PATRIMÔNIO LÍQUIDO		1.137.864	1.010.278
				TOTAL DO PASSIVO E PATRIMÔNIO LÍQUIDO		1.900.976	1.589.519

As notas explicativas são parte integrante das demonstrações financeiras.

DEMONSTRAÇÕES DOS RESULTADOS PARA OS EXERCÍCIOS FINDOS EM 31 DE DEZEMBRO DE 2024 E 2023

(Em milhares de reais - R\$)

	NOTA EXPLICATIVA	2024	2023
RECEITAS LÍQUIDAS - VENDAS DE GÁS E SERVIÇOS			
	20 (a)	3.128.385	3.450.235
RECEITA DE CONSTRUÇÃO (ICPC 01)			
	20 (b)	187.017	186.099
		3.315.402	3.636.334

RELATÓRIO DA ADMINISTRAÇÃO 2024

Energia da Transição Sustentável:
da Bahiagás para o nosso Estado

BAHIAGÁS - Companhia de Gás da Bahia - CNPJ: 34.432.153/0001-20

@bahigasoficial

www.bahigas.com.br



DEMONSTRAÇÃO DE FLUXOS DE CAIXA - MÉTODO INDIRETO PARA OS EXERCÍCIOS FINDOS EM 31 DE DEZEMBRO DE 2024 E 2023

(Em milhares de reais - R\$)

NOTA EXPLICATIVA	2024	2023
FLUXO DE CAIXA DAS ATIVIDADES OPERACIONAIS		
Lucro Líquido do exercício	197.681	439.676
Ajustes para reconciliar o lucro líquido do exercício com o caixa		
Gerado pelas atividades operacionais:		
Amortização	56.435	54.954
Custo residual do ativo intangível baseado	51	(69)
Provisão sobre material de investimento em estoque	182	157
Provisão para contingências	71.158	683
Estimativa de perda de crédito de liquidação duvidosa	507	1.716
Juros e variações monetárias ativas e passivas	(2.273)	(767)
Participação nos lucros de funcionários e administradores	5.952	12.820
Imposto de renda e contribuição social correntes e diferidos	(28.435)	3.881
Ativos e Passivos Regulatórios - Conta Gráfica	21.131	(30.518)
Receita Crédito PIS e COFINS	(17.426)	(265.712)
Aumento (Redução) nos ativos operacionais		
Contas a receber de clientes	(2.168)	54.555
Depósitos vinculados	(4.444)	779
Estoques	(1.151)	(574)
Tributos a recuperar	89.574	39.278
Despesas pagas antecipadamente	4.770	(4.250)
Outros ativos	2.310	3.693
Aumento (Redução) nos passivos operacionais		
Fornecedores	(16.206)	(146.242)
Obrigações trabalhistas e encargos sociais a pagar	(10.536)	(3.792)
Tributos a pagar	(454)	19.165
Outros Passivos	(7.006)	8.128
Caixa proveniente das operações	359.632	187.562
Juros empréstimos pagos	(4.820)	(2.639)
Imposto de renda e contribuição social pagos	(61.239)	(41.408)
Caixa líquido gerado nas atividades operacionais	293.773	143.515
FLUXO DE CAIXA DAS ATIVIDADES DE INVESTIMENTO		
Aquisição de intangível	(236.254)	(204.542)
Caixa líquido usado nas atividades de investimento	(236.254)	(204.542)
FLUXO DE CAIXA DAS ATIVIDADES DE FINANCIAMENTO		
Dividendos pagos	(70.876)	(121.498)
Juros capital próprio pagos	(43.923)	(2.710)
Empréstimos e Financiamentos	199.678	29.580
Caixa líquido usado nas atividades de financiamento	84.879	(94.628)
Aumento/Diminuição Líquido de caixa e equivalente de caixa	142.398	(155.655)
Representado por:		
Caixa e equivalentes de caixa no início do exercício	201.510	357.165
Caixa e equivalentes de caixa no fim do exercício	343.908	201.510
AUMENTO/DIMINUIÇÃO SALDO DE CAIXA E EQUIVALENTES DE CAIXA	142.398	(155.655)

As notas explicativas são parte integrante das demonstrações financeiras.

DEMONSTRAÇÃO DAS MUTAÇÕES DO PATRIMÔNIO LÍQUIDO PARA OS EXERCÍCIOS FINDOS EM 31 DE DEZEMBRO DE 2024 E 2023

(Em milhares de reais - R\$)

NOTA EXPLICATIVA	CAPITAL SOCIAL	RESERVA DE LUCROS				LUCROS ACUMULADOS	DIVIDENDOS ADICIONAIS PROPOSTOS	TOTAL
		RESERVA LEGAL	RESERVA INCENTIVO FISCAIS	RESERVA ESPECIAL	RESERVA RETENÇÃO			
EM 31 DE DEZEMBRO DE 2022	505.281	101.056	38.378	19.960	-	-	121.498	786.173
Aumento de capital - 28 de Agosto 2023	36.132	-	(39.132)	-	-	-	-	-
Dividendos adicionais aprovados	-	-	-	-	-	-	(121.498)	(121.498)
Lucro líquido do exercício	-	-	-	-	-	439.676	-	439.676
Destinação do lucro líquido do exercício	18	-	-	-	-	-	-	-
Reserva incentivos fiscais	-	-	66.999	-	(66.999)	-	-	-
Ajuste reserva de incentivos fiscais	-	-	(1)	-	-	-	-	(1)
Reserva legal	-	7.227	-	-	(7.227)	-	-	-
Dividendos mínimos obrigatórios	-	-	-	-	(50.536)	-	-	(50.536)
Dividendos adicionais propostos (R\$ 11,77) por Ação	-	-	-	-	(271.378)	-	271.378	-
Juros sobre o capital próprio (R\$ 1,89) por Ação	-	-	-	-	(43.536)	-	-	(43.536)
EM 31 DE DEZEMBRO DE 2023	541.413	108.283	69.244	19.960	-	-	271.378	1.010.278
Aumento de capital - 01 de Abril 2024	2.245	-	(2.245)	-	-	-	-	-
Aumento de capital - 05 de Agosto 2024	64.828	-	(64.828)	-	-	-	-	-
Dividendos adicionais aprovados	-	-	-	50.000	-	201.038	-	(201.038)
Lucro líquido do exercício	-	-	-	-	-	197.681	-	197.681
Destinação do lucro líquido do exercício	18	-	-	-	-	-	-	-
Reserva incentivos fiscais	-	-	33.604	-	(33.604)	-	-	-
Ajuste reserva de incentivos fiscais	-	-	-	-	-	-	-	-
Reserva legal	-	9.884	-	-	(9.884)	-	-	-
Dividendos mínimos obrigatórios	-	-	-	-	-	-	-	-
Dividendos adicionais propostos (R\$ 4,03) por Ação	-	-	-	-	(104.438)	-	104.438	-
Juros sobre o capital próprio (R\$ 1,92) por Ação	-	-	-	-	(49.755)	-	-	(49.755)
EM 31 DE DEZEMBRO DE 2024	608.486	118.167	35.775	69.960	201.038	-	104.438	1.137.864

As notas explicativas são parte integrante das demonstrações financeiras.

NOTAS EXPLICATIVAS DA ADMINISTRAÇÃO ÀS DEMONSTRAÇÕES FINANCEIRAS EXERCÍCIOS FINDOS EM 31 DE DEZEMBRO DE 2024 E 2023

(Em milhares de Reais - R\$, exceto o lucro por ação)

1. CONTEXTO OPERACIONAL

A Companhia de Gás da Bahia - Bahiagás é uma sociedade de economia mista, constituída em 26 de fevereiro de 1991, com sede na cidade de Salvador, tem como objeto social a aquisição, comercialização, transporte, distribuição de gás e a prestação de serviços correlatos, podendo, no âmbito de sua atuação, produzir e armazenar gás, observada a legislação federal pertinente, os critérios econômicos de viabilidade dos investimentos, os desenvolvimentos econômico e social, os avanços técnicos e a integração do gás na matriz energética do Estado.

A Companhia é concessionária exclusiva, pelo prazo de 50 anos, prorrogáveis, da exploração dos serviços de distribuição de gás canalizado em todo o Estado da Bahia, contados a partir da publicação do Decreto Estadual nº 4.401 de 12 de março de 1991, conforme contrato de regulamentação da concessão para exploração industrial, comercial, institucional e residencial dos serviços de gás canalizado no Estado da Bahia, datado de 06 de dezembro de 1993.

No término do Contrato ocorrerá a reversão ao Poder Concedente dos bens e instalações, procedendo-se os levantamentos, avaliações e determinação do valor de indenização à Companhia, observado o estabelecido no Contrato de Regulamentação da Concessão.

Por iniciativa do Poder Legislativo Estadual, foi publicada a Lei nº 13.813, de 21 de dezembro de 2017, que autoriza o Poder Executivo Estadual a criar duas novas empresas de economia mista para prestação de serviços de distribuição de gás canalizado, dividindo o Estado da Bahia em três áreas geográficas. Até a emissão das presentes demonstrações financeiras, os termos da concessão outorgada à Companhia permanecem inalterados e nenhuma iniciativa formal adicional foi adotada pelo Poder Executivo com respeito à criação das novas empresas.

A Companhia implantou exigências da Lei Federal nº 13.303/2016 e dos Decretos Estaduais nº 18.470/2018 e 18.471/2018, conforme descrito abaixo:

• Requisitos de transparência definidos nos incisos I, II, III, IV, V, VI, VII, VIII e IX do Art. 8º, da Lei 13.303/16 - vêm sendo atendidos pela Administração da Bahiagás e publicados no site da Companhia.

• Comitê Estatutário de Elegibilidade - atua visando atender às disposições do Art 10 da Lei 13.303/2016, auxiliando os acionistas na verificação da conformidade do processo de indicação dos administradores, conselheiros fiscais e membros do Comitê de Auditoria Estatutário e publicando os seus opinativos no site da Companhia Além disso, o Comitê Estatutário de Elegibilidade é responsável pela Avaliação Anual dos administradores, conselheiros fiscais e membros do Comitê de Auditoria Estatutário.

• Comitê de Auditoria Estatutário - em consonância ao exigido pelo Art. 24 da Lei 13.303/2016, este órgão atua dando suporte ao Conselho de Administração no que se refere ao exercício de suas funções de auditoria e de fiscalização sobre a qualidade das demonstrações contábeis e efetividade dos sistemas de controle interno e de auditorias interna e independente. O êxito das atas de suas reuniões é publicado no site da Companhia.

• Estão vigentes os seguintes instrumentos normativos: Código de Conduta e Integridade, Política de Conformidade, Política de Gestão de Riscos, Política de Porta-Vozes, Regulamento de Licitação e Contratos, e Estatuto Social.

• No ano de 2024 foi elaborado o 1º Relatório de Sustentabilidade da Bahiagás onde foram apresentados os temas materiais e as ações sustentáveis realizadas pela Bahiagás que estão em aderência com a Agenda 2030.

• Plano de Negócios e de Estratégia de Longo Prazo com análise de riscos e oportunidades para, no mínimo, os próximos 5 (cinco) anos, conforme Art. 23 da Lei 13.303/2016, Parágrafos Primeiro e Segundo, vem sendo apresentado pela Diretoria Executiva ao Conselho de Administração e a análise do atendimento às metas é devidamente encaminhada à Assembleia Legislativa e ao Tribunal de Contas.

• Práticas de gerenciamento de riscos e de controles internos seguem em implantação e monitoramento na Companhia, inclusive através do apoio e suporte técnico executado pela Gerência de Auditoria Interna da Bahiagás, em funcionamento desde 2018, além da criação, em 2020, do Comitê de Gestão de Riscos, ambos em atividade.

2. APRESENTAÇÃO DAS DEMONSTRAÇÕES INTERMEDIÁRIAS

As demonstrações financeiras de 31 de dezembro de 2024 e 2023, em milhares de reais (Moeda Funcional), foram preparadas de acordo com as práticas contábeis brasileiras, considerando a legislação societária brasileira, as Normas Brasileiras de Contabilidade, emitidas pelo Conselho Federal de Contabilidade (CFC), os pronunciamentos, as interpretações e as orientações emitidos pelo Comitê de Pronunciamentos Contábeis (CPC) e homologados pelos órgãos competentes. Compreende o conjunto dessas demonstrações: balanço patrimonial, demonstração do resultado, demonstração do resultado abrangente, demonstração das mutações do patrimônio líquido, demonstração dos fluxos de caixa e as notas explicativas apresentadas de forma comparativa.

A demonstração do valor adicionado (DVA) tem por finalidade evidenciar a riqueza criada pela Companhia e sua distribuição durante determinado período. É apresentada conforme requerido pela legislação societária brasileira, como informação suplementar às demonstrações financeiras, e foi elaborada com base nos registros contábeis que serviram de base para a preparação das demonstrações financeiras, seguindo as disposições contidas no CPC 09 - Demonstração do Valor Adicionado.

3. PRINCIPAIS PRÁTICAS CONTÁBEIS

As principais práticas contábeis adotadas na elaboração dessas demonstrações financeiras estão descritas a seguir:

a) Instrumentos financeiros

Classificação/mensuração

A classificação depende da finalidade para a qual os ativos e passivos financeiros foram adquiridos ou contratados e é determinada no reconhecimento inicial dos instrumentos financeiros.

Ativos financeiros

O CPC 48 contém três principais categorias de classificação/mensuração para ativos financeiros: mensurados ao custo amortizado, ao valor justo por meio de outros resultados abrangentes (VJORA) e ao valor justo por meio do resultado (VJR).

A Companhia classifica seus ativos financeiros sob a categoria de custo amortizado.

Os ativos financeiros são registrados no ativo circulante, exceto aqueles com prazo de vencimento superior a 12 meses após a data do balanço.

Passivos financeiros

O CPC 48 contém duas principais categorias de classificação/mensuração para passivos financeiros: mensurados ao custo amortizado e ao valor justo por meio do resultado.

A Companhia classifica seus passivos financeiros sob a categoria custo amortizado.

Os passivos financeiros são apresentados como passivo circulante, exceto aqueles com prazo de vencimento superior a 12 meses após a data do balanço.

Compensação de instrumentos financeiros

Ativos e passivos financeiros são compensados e o valor líquido é reportado no balanço patrimonial quando há um direito legalmente aplicável de compensar os valores reconhecidos e há uma intenção de liquidá-los numa base líquida, ou liquidar o ativo e realizar o passivo simultaneamente.

Desreconhecimento (baixa) de instrumentos financeiros

Um ativo financeiro (ou, quando for o caso, uma parte de um ativo financeiro ou parte de um grupo de ativos financeiros semelhantes) é baixado quando os direitos de receber fluxos de caixa do ativo expiraram, e/ou, quando transferir os seus direitos ou riscos de receber os fluxos de caixa do ativo ou assumir uma obrigação de pagar integralmente os fluxos de caixa recebidos.

Um passivo financeiro é baixado quando a obrigação for revogada, cancelada ou expirar. Quando um passivo financeiro existente for substituído por outro do mesmo mutuante com termos substancialmente diferentes, ou os termos de um passivo existente forem significativamente alterados, essa substituição ou alteração é tratada como baixa do passivo original e reconhecimento de um novo passivo, sendo a diferença nos correspondentes valores contábeis reconhecida na demonstração do resultado.

Valor recuperável (impairment) de ativos financeiros - ativos mensurados ao custo amortizado

A Companhia avalia no final de cada período de relatório se há evidência objetiva de que um ativo financeiro ou grupo de ativos financeiros esteja deteriorado. Os critérios utilizados pela Companhia para determinar se há evidência objetiva de uma perda por impairment incluem: (i) extinção financeira significativa do emissor ou tomador; (ii) uma quebra de contrato, como inadimplência ou atraso nos pagamentos de juros ou de principal; (iii) probabilidade de o devedor declarar falência ou reorganização financeira; e (iv) redução do mercado ativo daquele ativo financeiro em virtude de problemas financeiros.

b) Caixa e equivalentes de caixa

Estão representadas por depósitos em conta corrente e aplicações financeiras de curto prazo, registradas ao custo, acrescidas dos rendimentos auferidos até a data do balanço, que não supera o valor de mercado, possuem alta liquidez e estão sujeitas a um insignificante risco de mudança de valor.

c) Depósitos vinculados

Referem-se a valores depositados em conta corrente vinculados a incentivos fiscais cuja a movimentação é autorizada pela instituição responsável pela aprovação dos referidos incentivos.

d) Contas a receber de clientes

Referem-se a créditos junto a clientes decorrentes de comercialização e distribuição de gás canalizado e serviços correlatos. A restituição de Perda de Crédito de Liquidação Duvidosa é constituída em montante considerado suficiente para fazer frente às perdas esperadas na realização das contas a receber.

e) Estoques

Os materiais em estoque, classificados no ativo circulante (almoxarifado de manutenção e administrativo) destinados à manutenção operacional e classificados no ativo intangível destinados à construção de infraestrutura de distribuição, estão registrados ao custo médio de aquisição e não excedem os seus custos de reposição ou valores de realização, deduzidos de provisões para perdas quando aplicável.

f) Intangível

Os bens integrantes do ativo intangível compreendem o direito de uso da infraestrutura, construída ou adquirida pela Concessionária (direito de cobrar dos usuários do serviço público por sua prestação), em consonância com o CPC 04 (R2) - Ativos Intangíveis, ICP 01(R1) e OCP 05 Contrato de Concessão, que estão demonstrados pelo custo de aquisição, deduzidos da amortização, conforme Nota nº 11 às demonstrações financeiras.

A amortização do ativo intangível reflete o padrão em que se espera que os benefícios econômicos futuros do ativo sejam utilizados pela Companhia, os quais correspondem à metodologia de remuneração prevista para o cálculo da tarifa conforme Contrato de Concessão.

A amortização dos componentes do ativo intangível é descontinuada quando o respectivo ativo tiver sido totalmente recuperado ou extinto, o que ocorrer primeiro, deixando de integrar a base de cálculo da tarifa de prestação dos serviços objeto da concessão.

Extinta a concessão, todos os ativos de distribuição de gás serão revertidos ao Poder Concedente, tendo a Companhia direito à indenização a ser determinada com base no levantamento dos valores conforme contrato de concessão.

O valor recuperável do ativo intangível, é revisado para identificar perdas por impairment sempre que eventos ou alterações nas circunstâncias indicarem que o valor contábil pode não ser recuperável. A perda por impairment é reconhecida pelo montante em o valor contábil do ativo ultrapassar o valor recuperável, que é o maior entre o preço líquido de venda e o valor em uso de um ativo.

g) Fornecedores e outras contas a pagar

As contas a pagar aos fornecedores e as outras contas a pagar são obrigações a pagar por mercadorias ou serviços que foram adquiridos dos fornecedores no curso normal dos negócios, sendo classificadas como passivo circulante se o pagamento for devido no período de até um ano. Caso contrário, as contas a pagar são apresentadas como passivo não circulante.

Elas são, inicialmente, reconhecidas pelo valor justo e, subsequentemente, mensuradas pelo custo amortizado com o uso do método de taxa efetiva de juros. Na prática, são normalmente reconhecidas ao valor da fatura correspondente.

h) Passivos circulante e não circulante

São demonstrados pelos valores conhecidos ou calculáveis, acrescidos, quando aplicável, dos correspondentes encargos e variações monetárias incorridos até a data do balanço.

i) CPC 06 R2 Operações de arrendamento mercantil:

O CPC 06 R2 introduz um modelo único de contabilização de arrendamentos no balanço patrimonial para arrendatários. Um arrendatário reconhece um ativo de direito de uso que representa o seu direito de utilizar o ativo arrendado e um passivo de arrendamento que representa a sua obrigação de efetuar pagamentos do arrendamento. Iserções opcionais estão disponíveis para arrendamentos de curto prazo e itens de baixo valor. A Norma é efetiva para períodos anuais com início em ou após 1º de janeiro de 2019.

A Administração revisou todos os contratos de arrendamento da Companhia e concluiu que a maior parte se refere a arrendamentos de curto prazo, de baixo valor e ainda arrendamentos nos quais não controlam o ativo e nem direcionam o uso. Estes arrendamentos continuam sendo reconhecidos linearmente como despesas no resultado. Com relação aos demais arrendamentos, sujeitos ao escopo da Norma, a Companhia não reconheceu em seus ativos de direito de uso e passivos de arrendamento em 1º de janeiro de 2019. A natureza das despesas relacionadas a estes ativos e passivos de arrendamento mudaram em relação ao modelo vigente até 31 de dezembro de 2018, uma vez que são reconhecidas despesas de depreciação para os ativos e despesas de juros sobre os passivos.

A Companhia aplica a abordagem de transição simplificada.

Os ativos de direito de uso relativos a arrendamentos de propriedades foram mensurados na transição como se as novas regras sempre tivessem sido aplicadas. Todos os outros ativos de direito de uso foram mensurados ao valor dos passivos de arrendamento no momento da adoção.

j) Provisões para contingências

Reconhecidas quando a Companhia tem uma obrigação presente ou não formalizada como resultado de eventos passados, sendo provável que uma saída de recursos seja necessária para liquidar a obrigação e o valor possa ser estimado com segurança. As provisões são quantificadas ao valor presente do desembolso esperado para liquidar a obrigação, sendo utilizada a taxa adequada de desconto de acordo com os riscos relacionados ao passivo.

São atualizadas até as datas dos balanços pelo montante estimado das perdas prováveis, observadas suas naturezas e apoiadas na opinião dos assessores legais da Companhia. Os fundamentos e a natureza das provisões para riscos tributários, civis e trabalhistas estão descritos na nota explicativa nº 16.

k) Imposto de Renda e Contribuição Social

Em 19/12/2019, a Companhia obteve, por meio do Laudo Constitutivo nº 0174/2019 da Sudene, a renovação por mais 10 anos do direito à redução de 75% do imposto sobre o lucro, em conformidade com o artigo 1º do Decreto nº 10.000/2019, com previsão de término em 31/12/2028.

Em 29/12/2022, o benefício Sudene foi ampliado para a atividade de serviço de movimentação de gás, por meio do Laudo Constitutivo nº 0356/2022, com previsão de término em 31/12/2032.

A partir de 01 de janeiro 2012, a Companhia iniciou a fruição do benefício de incentivo fiscal SUDENE para reinvestimentos, instituído pela Lei nº 5.508/68, regulamentado pela Instrução Normativa SRF nº 267/02, mediante o depósito de 30% do imposto devido sobre o Lucro da Exploração, acrescido de 50% de recursos próprios, em conta vinculada do Banco do Nordeste do Brasil S/A.

A provisão para imposto de renda foi constituída à alíquota de 15% (quinze por cento) sobre o lucro real, mais adicional de 10% (dez por cento). A provisão para contribuição social sobre o lucro líquido foi constituída a alíquota de 9% (nove por cento).

l) Auração do resultado

O resultado do período é apurado pelo regime de competência.

Reconhecimento de receita de venda de mercadorias e serviços

De acordo com o CPC 47, a receita de venda de produtos é reconhecida no resultado quando todos os riscos e benefícios inerentes ao produto são transferidos para o comprador. Uma receita não é reconhecida se há incerteza significativa na sua realização.

Os Administradores da Companhia avaliaram as principais fontes de receita da Companhia e entenderam que as mesmas deverão ser reconhecidas no determinado momento em que a entrega do gás ou o serviço é realizado.

A receita Operacional Líquida é mensurada com base no valor do produto entregue, excluindo descontos, abatimentos e encargos sobre vendas.

DEMONSTRAÇÃO DO VALOR ADICIONADO PARA OS EXERCÍCIOS FINDOS EM 31 DE DEZEMBRO DE 2024 E 2023

(Em milhares de reais - R\$)

NOTA EXPLICATIVA	2024	%	2023	%
1 - RECEITAS	4.091.213		4.596.100	
1.1. Vendas de produtos	20		3.848.094	(1.98.084)
1.2. (-) Provisão para créditos de liquidação duvidosa	33		(1.308)	
1.3. Outras receitas operacionais	243.086		399.324	
2 - INSUMOS ADQUIRIDOS DE TERCEIROS	(3.578.748)		(3.967.272)	
2.1. Outros custos de produtos vendidos	(3.215.011)		(3.693.997)	
2.2. Energia, serviços de terceiros e outras despesas operacionais	(363.737)		(273.275)	
3 - RETENÇÕES	(56.435)		(54.954)	
3.1. Amortização	(56.435)		(54.954)	
4 - VALOR ADICIONADO LÍQUIDO PRODUZIDO PELA ENTIDADE	456.030		573.874	
5 - VALOR ADICIONADO RECEBIDO EM TRANSFERÊNCIA	59.952		139.708	
5.1. Receitas financeiras				

RELATÓRIO DA ADMINISTRAÇÃO 2024

Energia da Transição Sustentável:
da Bahiagás para o nosso Estado

BAHIAGÁS - Companhia de Gás da Bahia - CNPJ: 34.432.153/0001-20

@bahigasoficial

www.bahigas.com.br

Créditos do PIS e da COFINS

a) A partir de janeiro de 2015, a Companhia, com base nos artigos nº 53 e 55, § 21 da Lei nº 12.973, de 13 de maio de 2014, passou a registrar como Tributos a recuperar, os créditos de PIS e COFINS gerados pelas aquisições de materiais e serviços utilizados na construção da rede de gás os quais serão aproveitados para compensação de Tributos a Pagar de PIS e Cofins sobre Vendas e Outras Receitas Operacionais à medida que for sendo amortizado o Ativo Intangível em operação.

Tributos a Recuperar Judicialmente

b) Em 28/01/2019 a Companhia obteve êxito em relação a Ação Declaratória nº 0045161-91.2016.4.01.3400 que teve como objeto a exclusão do ICMS da base de cálculo da contribuição ao PIS e COFINS nas parcelas a vencer. A partir de dezembro de 2019, com base no artigo 27, Parágrafo Único da IN 1911/2019, a Companhia passou a excluir o valor do ICMS recolhido da base de cálculo da contribuição do PIS e COFINS, que gerou o aumento do crédito.

Com base na decisão do STF o qual reconheceu que os efeitos da exclusão do ICMS da base de cálculo do PIS e da COFINS devem ser dar após 15/03/2017, ressalvadas as ações judiciais e administrativas protocoladas até 15/03/2017, e que o valor a ser excluído é o ICMS destacado nas notas fiscais, a Companhia iniciou em outubro de 2021, a excluir da base de cálculo do PIS e COFINS o valor do ICMS destacado, diretamente na emissão da nota fiscal.

Em 25 de outubro de 2016, a Companhia, representada pela ASSOCIAÇÃO BRASILEIRA DAS EMPRESAS DISTRIBUIDORAS DE GÁS CANALIZADO (ABEGAS), ajuizou ação ordinária pela União, a qual requereu o reconhecimento do direito na obtenção da repetição do indébito do PIS e da COFINS recolhidos indevidamente nos últimos 5 anos. Em sentença prolatada em 11 de novembro de 2020, a ação foi julgada procedente para reconhecer o direito dos associados da ABEGAS à repetição de indébito, mediante compensação ou restituição por precatório, relativo às diferenças pagas a maior concernentes aos tributos mencionados. Atualmente os autos estão concluídos para decisão.

Em maio de 2022, a Companhia contratou consultoria especializada para validar o indébito tributário gerado pela exclusão do ICMS da base de cálculo da contribuição ao PIS e COFINS entre o período de novembro de 2011 a setembro de 2021, e em dezembro de 2023 registrou no Balanço o valor do crédito fiscal que atualizado até dezembro de 2024, totaliza R\$ 283.138.

9. CRÉDITOS NAS OPERAÇÕES DE AQUISIÇÃO DE GÁS

a) A Bahiagás e o Consórcio ERG Petróleo e Gás celebraram contrato de compra e venda de gás natural em 30 de julho de 2007.

Em decorrência da não retirada de gás por questões comerciais, a Companhia efetuou pagamentos de "Take or Pay" ao Consórcio ERG Petróleo e Gás nos anos de 2009, 2010, 2012, 2014 e 2015, os quais são, de acordo com as disposições contratuais, recuperáveis pela Bahiagás. Ocorreram recuperações de "Take or Pay" nos anos de 2011, 2012 e 2013, cujos respectivos saldos atualizados estão registrados no Ativo Circulante.

Com vistas ao processo de recuperação dos compromissos pagos, as partes assinaram em 1º de agosto de 2019 o 5º Aditivo ao contrato de compra e venda de gás natural com o Consórcio ERG, e retomaram a operação em abril de 2020. O contrato tem prazo de 52 meses divididos em 2 períodos de fornecimento:

1º Período de Fornecimento – A partir de 1º de fevereiro de 2020 até 31 de janeiro de 2021 o gás será entregue em Humildes (Feira de Santana), com quantidade contratada de 25.000 m³/dia.

2º Período de Fornecimento – Elevação da quantidade contratada para 40.000 m³/dia a partir de 1º de fevereiro de 2021 até o fim da vigência do contrato.

Em 2020, o Take or Pay recuperado pela Bahiagás foi de R\$ 1.319, equivalente a 733.171 m³, o volume a recuperar é de 12.607.645 m³ o equivalente a R\$ 22.515 ao preço de recuperação em 31/12/2020.

Em 2021, o Take or Pay recuperado pela Bahiagás foi de R\$ 3.624, equivalente a 1.956.301,43 m³, o volume a recuperar é de 10.651.343,57m³ o equivalente a R\$ 27.921 ao preço de recuperação em 31/12/2021.

Em 2022, o Take or Pay recuperado pela Bahiagás foi de R\$ 5.243, equivalente a 1.827.226 m³, o volume a recuperar é de 8.824.117,70 m³ o equivalente a R\$ 24.496 ao preço de recuperação em 31/12/2022.

Em 2023, o Take or Pay recuperado pela Bahiagás foi de R\$ 7.321, equivalente a 2.654.319,54 m³, o volume a recuperar é de 6.169.795,74m³ o equivalente a R\$ 16.534 ao preço de recuperação em 31/12/2023.

Em 2024, o Take or Pay recuperado pela Bahiagás foi de R\$ 13.116, equivalente a 4.894.468 m³, o volume a recuperar é de 1.772.575 m³ o equivalente a R\$ 5.051 ao preço de recuperação em 31/12/2024.

b) A Bahiagás e a Petrobras celebraram contrato de compra e venda de gás natural em 23 de dezembro de 2021.

Em decorrência da não retirada de gás por questões comerciais, a Companhia efetuou pagamentos de "Take or Pay" a Petrobras no ano de 2024, o qual são, de acordo com as disposições contratuais, recuperáveis pela Bahiagás. Em 2025, o volume a recuperar é de 10.495.532 m³ o que equivale a R\$ 19.291.

	2024	2023
a) Consórcio ERG	5.051	16.534
b) Petrobras	19.291	-
Total	24.342	16.534

10. DEPÓSITOS JUDICIAIS

	2024	2023
Fiscais	8.319	7.774
Trabalhistas	5.587	4.635
Cíveis	3.320	2.909
Total	17.226	15.317

CONTINUAÇÃO

(1) Os materiais para aplicação são compostos basicamente de estoques de tubulações, válvulas, computadores de vácuo, sistemas de odorização e outros equipamentos para construção de infraestrutura da rede de distribuição de gás.

Foi realizado no exercício inventário dos materiais em depósito pela Gerência de Administração e Suprimentos, resultando em ajustes de baixas contabilizados no resultado.

(2) As obras em andamento representadas por diversos empreendimento de expansão da rede que ainda não entraram em operação.

A Companhia realizou cálculo do valor recuperável dos ativos de longa duração, tendo como base os valores registrados na contabilidade em 31 de dezembro de 2024 cujo objetivo foi à demonstração da capacidade da unidade geradora de caixa em recuperar o valor do ativo líquido constante das demonstrações financeiras para o exercício, com base na expectativa da geração de caixa da Companhia nos próximos cinco anos. Até 31 de dezembro de 2024 não foram identificadas perdas por impairment.

12. EMPRÉSTIMOS E FINANCIAMENTOS

	2024	2023
CIRCULANTE		
Empréstimos a Pagar	7.869	7.380
Juros sobre Financiamentos	5.310	1.270
Direito de Uso e Arrendamento	5.400	4.914
Empréstimo Circulante	18.579	13.564
NÃO CIRCULANTE	2024	2023
Banco do Nordeste	44.025	52.742
Banco Daycoval	199.245	-
Direito de Uso e Arrendamento	3.346	8.423
Empréstimo Não Circulante	246.616	61.165

a) Conforme mencionado na nota 3, letra "I", a Companhia reconheceu seu passivo de direito de uso correspondente aos contratos de aluguéis da Sede Administrativa e da Sede Operacional, situadas no município de Salvador, em conformidade com o CPC 06.

A Companhia mensurou a valor presente os pagamentos remanescentes dos referidos contratos, descontados a partir da taxa incremental de empréstimo.

b) Em 2019 foi contratado Financiamento junto ao Banco do Nordeste do Brasil S.A. – BNB, como parte dos recursos necessários para implantação do primeiro trecho do gasoduto do sudoeste da Bahia, com recursos do FNE – Fundo Constitucional de Financiamento do Nordeste. O prazo total da operação é de 8 anos, sendo 2 de carência.

As taxas negociadas com o Banco consideram o Custo Anual de IPCA + taxa fixa a.a., a ser calculada de acordo com a metodologia definida na Resolução CMN Nº 4.622, de 2 de janeiro de 2018.

c) Em 2023 foi contratado Financiamento junto ao Banco do Nordeste do Brasil S.A. – BNB, como parte dos recursos necessários para implantação do terceiro trecho do gasoduto do sudoeste da Bahia, com recursos do FNE – Fundo Constitucional de Financiamento do Nordeste. O prazo total da operação é de 08 anos, sendo 03 de carência.

d) Em 2024, com vistas a dar suporte ao Plano de Investimentos desafiador da Companhia, foi realizada a primeira emissão de Debêntures Institucionais, feita pela Bahiagás, sendo concluída no mês de outubro, com a liquidação total da oferta junto a B3, o que possibilitou a captação de R\$ 200 milhões. O prazo total da operação é de 05 anos, sendo 03 de carência.

13. FORNECEDORES

	2024	2023
Suprimentos de Gás	261.349	289.292
Outros	32.893	21.156
Total	294.242	310.448

14. OBRIGAÇÕES TRABALHISTAS E ENCARGOS SOCIAIS A PAGAR

	2024	2023
Participação nos lucros e resultados	5.952	12.820
Provisão de férias	9.169	8.079
Provisão gratificação	4.051	3.684
INSS	1.631	1.558
FGTS	998	561
Outras	1.501	1.184
Total	23.302	27.886

15. TRIBUTOS A PAGAR

	2024	2023
ICMS sobre vendas	4.854	7.942
Impostos retidos na fonte	4.019	2.990
Imposto de renda e contribuição social	5.212	9.751
Imposto de renda e contribuição social diferidos	-	3.457
Outros	503	653
Total	14.588	24.793
Passivo circulante	14.588	24.793

16. PROVISÃO PARA CONTINGÊNCIAS

16.1. Contingências Passivas

A movimentação da provisão para contingências nos exercícios findos em 31 de dezembro de 2024 e 2023 foi a seguinte:

	TRABALHISTA	FISCAIS	CÍVEIS	TOTAL
Saldo em 31 de dezembro de 2022	1.227	-	1.243	2.470
Constituição	1.725	-	(1.042)	683
Saldo em 31 de dezembro de 2023	2.952	-	201	3.153
Constituição	251	-	70.907	71.158
Saldo em 31 de dezembro de 2024	3.203	-	71.108	74.311

Processos com provisão constituída (perda provável)

Provisões trabalhistas

Referem-se a ações movidas por sindicatos, ex-empregados de empreiteiros e de empresas prestadoras de serviços contratadas pela Companhia, nas quais se discutem a responsabilidade subsidiária da Bahiagás. Baseada na opinião dos seus assessores jurídicos, a Administração entende que as provisões constituídas registradas no balanço são suficientes para cobrir prováveis perdas com tais causas.

11. IMOBILIZADO E INTANGÍVEL

Imobilizado

Os valores reconhecidos no Imobilizado - edificações, referem-se ao direito de uso de arrendamento correspondente aos contratos de aluguéis da Sede Administrativa e da Sede Operacional da Companhia, situadas no município de Salvador, em conformidade com o CPC 06 (R2).

A Companhia mensurou a valor presente dos pagamentos remanescentes dos referidos contratos, descontados a partir da taxa incremental de empréstimo.

Os valores dos ativos são constituídos com base nos respectivos contratos, líquido do crédito de PIS e COFINS, e depreciados anualmente considerando suas vigências, totalizando R\$ 3.975 em 2024 (R\$ 4.111 no exercício de 2023), devidamente apropriadas ao resultado do exercício.

IMOBILIZADO DEPRECIÁVEL	TEMPO ESTIMADO DE BENEFÍCIOS ECONÔMICOS EM ANOS	31/12/2024				31/12/2023				31/12/2022
		ADIÇÕES	BAIXAS	TRANSF.	31/12/2023	ADIÇÕES	BAIXAS	TRANSF.		
Edificações	Vigência do Contrato	27.614	360	-	-	27.254	-	-	-	27.254
Imobilizado Depreciável		27.614	360	-	-	27.254	-	-	-	27.254
DEPRECIÇÃO	TAXA AMORTIZAÇÃO	31/12/2024	ADIÇÕES	BAIXAS	TRANSF.	31/12/2023	ADIÇÕES	BAIXAS	TRANSF.	31/12/2022
Edificações	Proporcional Vigência do Contrato	(21.454)	(3.975)	-	-	(17.479)	(4.111)	-	-	(13.368)
Depreciação		(21.454)	(3.975)	-	-	(17.479)	(4.111)	-	-	(13.368)
Total do imobilizado		6.160	(3.615)	-	-	9.775	(4.111)	-	-	13.886

Intangível

Os valores reconhecidos no Intangível, como o direito de cobrar dos usuários pelo fornecimento de gás, são constituídos pelos custos relativos à construção de infraestrutura para a prestação de serviços de distribuição de gás.

Devido à característica das atividades operacionais, a amortização do intangível tem início quando o bem que lhe deu origem entra em atividade.

A amortização foi calculada com base na vida-útil para os ativos formados em conformidade com o contrato de concessão (10 anos) e integrante da base de cálculo da tarifa de prestação de serviços, totalizando R\$ 52.785 em 2024 (R\$ 51.255 no exercício de 2023), devidamente apropriadas ao resultado do exercício, observado o tratamento do crédito de PIS e COFINS referente à amortização.

No quadro a seguir demonstra-se a movimentação das contas ocorridas no exercício, como segue:

INTANGÍVEL AMORTIZÁVEL	ESTIMATIVA DE BENEFÍCIOS ECONÔMICOS EM ANOS	31/12/2024				31/12/2023				31/12/2022
		ADIÇÕES	BAIXAS	TRANSF.	31/12/2023	ADIÇÕES	BAIXAS	TRANSF.		
Redes de Distribuição	10	832.104	16.418	(14)	42.179	773.521	891	(14)	18.467	754.177
Edificações	10	15.725	231	-	7.636	7.858	29	-	-	7.829
Instalações, Aparelhos e Máquinas	10	8.190	873	-	3	7.314	149	-	-	7.165
Benefetórias em Imóveis de Terceiros	10	8.888	-	-	-	8.888	15	-	-	8.873
Móveis e Utensílios	10	3.583	156	(15)	-	3.442	223	-	-	3.219
Equipamentos de Informática	10	51.626	4.170	-	-	47.456	14.448	-	44	32.964
Veículos	10	1.211	-	-	-	1.211	-	(262)	-	1.473
Softwares	10	38.225	9.888	-	-	28.337	4.388	-	-	23.949
Marcas e patentes	10	201	-	-	-	201	-	-	-	201
Direitos de uso e Concessões	10	-	-	-	-	-	-	-	-	-
Terenos	10	1.031	-	-	-	1.031	-	-	-	1.031
Intangível Amortizável		960.784	31.736	(29)	49.818	879.259	20.143	(276)	18.511	840.881

AMORTIZAÇÃO	TAXA AMORTIZAÇÃO	31/12/2024				31/12/2023				31/12/2022
		ADIÇÕES	BAIXAS	TRANSF.	31/12/2023	ADIÇÕES	BAIXAS	TRANSF.		
Redes de Distribuição	10%	(625.027)	(44.257)	-	-	(580.770)	(44.574)	-	-	(536.196)
Edificações	10%	(7.799)	(865)	-	-	(6.934)	(292)	-	-	(6.642)
Instalações, Aparelhos e Máquinas	10%	(5.044)	(599)	-	-	(4.445)	(642)	-	-	(3.803)
Benefetórias em Imóveis de Terceiros	10%	(6.817)	(570)	-	-	(6.247)	(584)	-	-	(5.663)
Móveis e Utensílios	10%	(2.880)	(139)	-	-	(2.741)	(140)	-	-	(2.601)
Equipamentos de Informática	10%	(27.126)	(3.630)	-	-	(23.496)	(2.862)	-	-	(20.634)
Veículos	10%	(507)	(88)	-	-	(419)	(104)	245	-	(560)
Softwares	10%	(17.094)	(2.617)	-	-	(14.477)	(2.037)	-	-	(12.440)
Marcas e patentes	10%	(67)	(20)	-	-	(47)	(20)	-	-	(27)
Direitos de uso e Concessões	10%	-	-	-	-	-	-	-	-	-
Terenos	10%	(1.031)	-	-	-	(1.031)	-	-	-	(1.031)
Amortização		(693.392)	(52.785)	-	-	(640.607)	(51.255)	245	-	(589.597)

INTANGÍVEL A AMORTIZAR	TAXA AMORTIZAÇÃO	31/12/2024				31/12/2023				31/12/2022
		ADIÇÕES	BAIXAS	TRANSF.	31/12/2023	ADIÇÕES	BAIXAS	TRANSF.		
Materiais para Aplicação (1)	-	57.384	59.011	(181)	(25.207)	23.761	34.717	14	(36.042)	25.072
Obras em Andamento (2)	-	511.025	145.507	(3)	(24.611)	390.132	149.682	(72)	17.531	222.991
Intangível a Amortizar		568.409	204.518	(184)	(49.818)	413.893	184.399	(58)	(18.511)	248.063
Total do Intangível		835.801	183.469	(213)	-	652.545	153.287	(89)	-	499.347

Provisões fiscais

Em geral, referem-se a ações de cobrança de taxa de passagem de gasodutos e cobrança de taxa de fiscalização e funcionamento movidas contra a Companhia.

Provisões Cíveis

Referem-se a ações movidas por pessoas físicas e empresas que possuem e/ou possuíam relação contratual com a Companhia. Baseada na opinião dos seus assessores jurídicos, a Administração entende que as provisões constituídas registradas no balanço são suficientes para cobrir prováveis perdas com tais causas.



RELATÓRIO DA ADMINISTRAÇÃO 2024

Energia da Transição Sustentável: da Bahiagás para o nosso Estado

BAGIAGÁS - Companhia de Gás da Bahia - CNPJ: 34.432.153/0001-20

@bahiasoficial

www.bahiasoficial.com.br



ACIONISTAS	CLASSE DAS AÇÕES											
	ORDINÁRIAS					PREFERENCIAIS					TOTAL	
	QUANTIDADE		%		QUANTIDADE		%		QUANTIDADE		%	
	2024	%	2023	%	2024	%	2023	%	2024	%	2023	%
Estado da Bahia	6.523	75,5	5.804	75,5	8.639	50,0	7.687	50,0	15.162	58,5	13.491	58,5
Mitsu Gás	2.117	24,5	1.883	24,5	8.639	50,0	7.687	50,0	10.756	41,5	9.570	41,5
Total	8.639	100	7.687	100	17.279	100	15.374	100	25.918	100	23.061	100

b) Reserva legal
A reserva legal é constituída com a destinação de 5% do lucro líquido do exercício até alcançar 20% do capital social, e sua utilização está restrita à compensação de prejuízos e ao aumento do capital social a qualquer momento a critério da Companhia.

c) Reserva de Incentivos Fiscais
Incentivo Fiscal SUDENE 75% do IRPJ para o período de 31 de dezembro de 2024 e dezembro de 2023:
O incentivo de redução de 75% do Imposto sobre a Renda e Adicionais incidentes sobre o lucro da exploração, conforme mencionado na Nota nº 3, letra k, foi de R\$ 31.702 em 2024 (R\$ 64.867 em 2023), relativo ao Laudo Constitutivo 0174/2019 e 0356/2022.
Incentivo Fiscal SUDENE por Reinvestimento IRPJ exercícios 2024 e 2023:
A Companhia usufruiu em 2024 do incentivo fiscal SUDENE para Reinvestimentos no valor de R\$ 1.903, (R\$ 2.172 em 2023).
Total do Incentivo Fiscal SUDENE para o período de dezembro de 2024 e dezembro de 2023:
Em 2024 a Companhia obteve o total de R\$ 33.604 (R\$ 66.999 em 2023) referentes aos incentivos fiscais Sudene de Redução sobre 75% do Imposto sobre a Renda e Adicionais incidentes sobre o lucro da exploração, relativo aos Laudos Constitutivos 0174/2019 e 0356/2022 e Benefício Fiscal Sudene por Reinvestimento.

d) Dividendos e Juros sobre Capital Próprio
O estatuto social da Companhia estabelece a distribuição do dividendo mínimo obrigatório de 25% do lucro líquido do exercício, conforme determina a Lei nº 6.404/76, nos termos do seu artigo 202.
Conforme aprovado na Assembleia Geral Extraordinária realizada em 05 de dezembro de 2023, foram pagos juros sobre o capital próprio de R\$ 49.755 em 2024 (R\$ 43.536 em 2023), que na forma da legislação societária foram imputados aos dividendos, sendo registrados no patrimônio líquido.

	2024	2023
LUCRO LÍQUIDO DO EXERCÍCIO	197.681	439.676
Ajustes	-	-
BASE RESERVA LEGAL	197.681	439.676
Reserva Legal (5%)	(9.884)	(7.227)
Reserva Incentivo Fiscal Sudene	(33.604)	(66.999)
BASE DE CÁLCULO DIVIDENDOS	154.193	365.450
Dividendos Mínimos Obrigatórios (25%)	-	50.536
Juros s/ Capital Próprio Imputados aos Dividendos	49.755	43.536
Imposto de renda na fonte	(3.097)	(2.710)
Juros s/ Capital Próprio Liquidado de Imposto de Renda	46.658	40.826
Dividendos Adicionais Propostos	104.438	271.378
TOTAL DE DIVIDENDOS/JSCP A PAGAR	151.096	362.740

A parcela de juros sobre o capital próprio de R\$ 49.755 em 2024 tem incidência de retenção de imposto de renda na fonte de 15% R\$ 3.097, exceto para os acionistas imunes e isentos, conforme estabelecido na Lei nº 9.249/95.

19. ATIVO E PASSIVOS REGULATÓRIOS
Os ativos e passivos regulatórios têm a finalidade de neutralizar os impactos econômicos no Resultado da Companhia em função da diferença entre o custo de gás efetivamente observado pela Companhia, e os contemplados na tarifa, com base nas resoluções emitidas pela AGERBA.
Em 2024, a Companhia constituiu um saldo de Ativo Regulatório de R\$ 1.930, tendo como contrapartida uma redução a receita operacional de R\$ 21.131 no exercício, conforme demonstrado a seguir:

	2024	2023
ATIVOS		
Saldo início do exercício	23.061	-
Ressarcimento a Concessionária	(21.131)	23.061
Saldo final do exercício	1.930	23.061
PASSIVOS		
Saldo início do exercício	-	(7.457)
Ressarcimento ao Usuário	-	7.457
Saldo final do exercício	-	-
Resultado de Ativos e Passivos Regulatórios	(21.131)	30.518

	2024	2023
20. RECEITA LÍQUIDA		
a) Receita Líquida de Gás		
Receita Bruta	3.848.911	4.229.776
Vendas canceladas	(817)	(31.692)
ICMS	(408.470)	(443.513)
PIS	(55.259)	(53.928)
COFINS	(254.513)	(248.395)
ISS	(1.467)	(2.013)
Total da receita líquida	3.128.385	3.450.235

A receita operacional bruta de vendas no exercício de 2024 alcançou R\$ 3.848.911, representando uma redução de 9,00% em relação às vendas do exercício de 2023 (R\$ 4.229.776) devido à variação negativa da tarifa média do gás natural, no Mercado Cativo, em -8,35%, justificada em grande medida pela redução do custo médio do gás adquirido pela Bahiagás junto aos seus fornecedores. De forma secundária, ajudam a explicar a variação da receita operacional bruta as reduções no volume movimentado para o Mercado Livre (48%) e distribuído para o Mercado Cativo (4%), em 2024, quando comparado com o ano de 2023.

A receita de venda por segmento nos exercícios findo em 31 de dezembro de 2024 e 2023 é a seguinte:

2024	SEGMENTO	RECEITA BRUTA	VENDAS CANCELADAS	ISS	ICMS	PIS	COFINS	RECEITA LÍQUIDA
	Venda Gás Industrial	3.127.558	-	-	315.161	44.869	206.668	2.560.890
	Venda Gás Matéria-Prima	259.494	-	-	31.192	3.774	17.384	207.144
	Venda Gás Cogeração Comercial	20.737	-	-	2.500	303	1.393	16.541
	Venda Gás Térmica	-	-	-	-	-	-	-
	Venda Gás Automotivo	328.878	64	-	49.877	4.636	21.341	252.960
	Venda Gás GNC	7.081	732	-	726	88	405	5.130
	Venda Gás Comercial	27.008	21	-	3.251	393	1.812	21.531
	Venda Gás Residencial	47.921	-	-	5.763	697	3.212	38.249
	Movimentação Gás Refinaria	22.588	-	1.129	-	373	1.717	19.369
	Movimentação Gás Fertilizantes	-	-	-	-	-	-	-
	Movimentação Gás Termoeletrico	7.846	-	338	-	126	581	6.601
	Total	3.848.911	817	1.467	408.470	55.259	254.513	3.128.385

2023	SEGMENTO	RECEITA BRUTA	VENDAS CANCELADAS	ISS	ICMS	PIS	COFINS	RECEITA LÍQUIDA
	Venda Gás Industrial	3.399.992	16.995	-	348.857	45.762	210.782	2.777.996
	Venda Gás Matéria-Prima	330.426	14.023	-	29.492	3.569	16.436	266.906
	Venda Gás Cogeração Comercial	24.479	74	-	2.912	352	1.623	19.518
	Venda Gás Térmica	-	-	-	-	-	-	-
	Venda Gás Automotivo	357.181	-	-	53.501	2.510	11.563	289.607
	Venda Gás GNC	4.989	-	-	565	33	152	4.239
	Venda Gás Comercial	25.496	1.000	-	2.917	353	1.626	19.600
	Venda Gás Residencial	44.115	-	-	5.269	638	2.937	35.271
	Movimentação Gás Refinaria	23.051	-	1.153	-	380	1.752	19.766
	Movimentação Gás Fertilizantes	6.362	-	191	-	105	484	5.582
	Movimentação Gás Termoeletrico	13.685	-	669	-	226	1.040	11.750
	Total	4.229.776	31.692	2.013	443.513	53.928	248.395	3.450.235

	2024	2023
b) Receita e Custo de Construção		
Receita de Construção (a)	187.017	186.099
Custo de Construção (b)	(187.017)	(186.099)
Total	-	-

A construção de infraestrutura é considerada como prestação de serviços ao Poder Concedente, sendo que a correspondente receita é reconhecida ao resultado por valor igual ao custo, tendo em vista que não existe margem definida no Contrato de Concessão para esse serviço.

Essa prestação de serviço gera ao concessionário o benefício de poder cobrar do usuário do serviço, via tarifa, o retorno do valor dispendido, sem acréscimo, isto é, sem margem na atividade de construção.

2024	2023	
Despesas por Natureza		
Compra de Gás	(2.634.648)	(3.001.197)
Pessoal	(103.012)	(103.016)
Amortização	(56.237)	(54.939)
Despesas de Serviços contratados	(50.190)	(43.714)
Despesas de Aluguéis	(4.246)	(3.620)
Direitos de passagens da rede	(10.358)	(6.078)
Despesas institucionais e promocionais	(17.969)	(9.147)
Despesas de Conversão de Clientes	(3.328)	(2.251)
Despesas tributárias	(41.283)	(56.165)
Outras despesas institucionais	(19.688)	(16.814)
	(2.940.959)	(3.296.941)

Classificadas como:	2024	2023
Custo dos Produtos Vendidos	(2.756.193)	(3.114.444)
Despesas Comerciais	(20.732)	(19.744)
Despesas Gerais e Administrativas	(164.034)	(165.753)
	(2.940.959)	(3.296.941)

21. CUSTOS DOS PRODUTOS VENDIDOS E DESPESAS OPERACIONAIS
Despesas por Natureza
As taxas negociadas com o Banco consideram o Custo Anual de IPCA + taxa fixa de 2,5707% a.a., calculada de acordo com a metodologia definida na Resolução CMN nº 4.622, de 2 de janeiro de 2018.
Em 2019 ocorreram duas liberações de recursos pelo BNB. A primeira em junho, no valor de R\$ 21.613 e a segunda em outubro, no valor de R\$ 26.720, totalizando R\$ 48.333.
Em 2021, foi pleiteado também ao BNB um novo Contrato de Financiamento, no montante de R\$ 39.842, correspondendo a 50% do investimento de R\$ 79.690, referente ao 2º Trecho do Projeto de Construção do Duto de Distribuição de Gás Natural (Jequê a Maracás). Esse processo foi concluído em 09/01/2023, com a assinatura do Contrato. Foi constituído as seguintes garantias para o financiamento: Fiança Bancária e Cessão Fiduciária de Conta Reserva. O prazo total da operação é de 8 anos, sendo 2 anos de carência.
As taxas negociadas com o Banco consideram o Custo Anual de IPCA + taxa fixa de 2,5707% a.a., calculada de acordo com a metodologia definida na Resolução CMN nº 5.013, de 28/04/2022.
Em 08/09/2023 o BNB realizou o primeiro desembolso, no montante de R\$ 35.858, representando 90% do valor financiado, os 10% restantes condicionados a comprovações da evolução da obra do 2º Trecho.
Para o financiamento do Gasoduto Sudoeste Trecho - 3, buscamos novo pleito junto ao BNB, sendo aprovado pelo banco o valor de R\$ 117.985, correspondente a 40% do valor total do projeto, recursos tendo como objetivo a implantação do Duto de Distribuição de Gás Natural entre as cidades de Maracás e Brumado, o prazo total da operação é de 8 anos, sendo 3 anos de carência. Em 06/11/2023 foi firmado o Contrato de Financiamento com o BNB para o 3º Trecho.
As taxas contratuais para o 3º Trecho foram divididas em duas partes, separadas pelo Fator de Localização (FL) do Projeto, da seguinte forma:
- Sobre o valor de R\$ 61.352, considerando o FL, cobrado taxa fixa de 4,5332% a.a. + IPCA.
Contrato de ofertas de debentures na B3
Ainda buscando atender a necessidade de captação de recursos para realizar seu Plano de Investimentos, em 2024, a Bahiagás recorreu ao mercado de capitais para realizar sua primeira emissão de debentures, em outubro de 2024, com a liquidação total da oferta junto à B3 de R\$ 200 milhões, taxa de remuneração dos títulos em CDI + 1% ao ano, prazo da operação de 05 (cinco) anos, carência de 03 (três) anos e amortização nos 4º e 5º anos.
Contratos de aluguel da sede
A Bahiagás possui contrato de aluguel do prédio onde funciona sua sede. Este contrato tem um prazo de 10 anos (120 meses), tendo ocorrido seu início em 01 de agosto de 2016. Em 31 de dezembro de 2024, ainda restam 19 meses de contrato e o valor atual do pagamento mensal é de R\$ 490.

28. GESTÃO DE RISCOS FINANCEIROS

Os principais fatores de riscos financeiros que a Companhia está exposta na condução das suas atividades são:
Risco de crédito
O risco surge da possibilidade de a Companhia vir a incorrer em perdas resultantes da dificuldade de recebimento de valores futurados a seus clientes. Para reduzir esse tipo de risco e para auxiliar no gerenciamento do risco de inadimplência, a Companhia vem monitorando as contas a receber de clientes, recorrendo a cobrança judicial quando necessária.

Valor de mercado dos instrumentos financeiros
Para determinar o valor estimado de mercado dos instrumentos financeiros, foram utilizadas as informações disponíveis e metodologias de avaliação própria. As estimativas não indicam, necessariamente, que tais instrumentos possam ser operados no mercado diferentemente das taxas utilizadas.
Não houve operações com derivativos nos exercícios findos em 31 de dezembro de 2024 e 2023.

29. SEGUROS

A Companhia possui cobertura de seguros para os bens do ativo intangível, e outros seguros contratados nas seguintes modalidades e valores:

TIPO DE SEGURO	BENS SEGUROADOS/OBJETO DO SEGURO	31/12/2024	31/12/2023
Responsabilidade Civil	Prédio, instalações e rede de distribuição de gás	10.000	10.000
Riscos Normados / Incêndio / Raio / Explosão	Prédio, instalações e rede de distribuição de gás	24.400	25.511
Compreensivo Empresarial /Tumulto / Greve / Saques / Atos dolosos / Danos elétricos	Gerai	25.803	12.000
Riscos Normados (Nova Sede)	Maquilismos / Móveis / Utensílios e Mercadorias com cobertura contra - Incêndio / Queda de raio / Explosão / Imolação e Danos elétricos.	58.887	36.000
Seguro de Responsabilidade Civil por Práticas Trabalhistas Indevidas	Custos de defesa e custos de compensação associados aos danos morais em reclamação iniciada por colaborador contra o segurado.	5.000	5.000
Veículo	Mercedes-Benz - Atego 1418 Placa - NZB 0866	394	422
Veículo	Caminhão-Agrale CAM 14000 4X2 E5 2014 Placa - OZ-0866	0	287
Veículo	Caminhão-24 280 E Constel. 6x2 (EURO 5) 2p Die - 2022/2023 Placa RPO3F17	1.684	0
Seguro Responsabilidade Civil para Conselheiros, Diretores e/ou Administradores	Cobertura para Pagamento e/ou reembolso, a título de indenização securitária.	10.000	10.000
Drone	Cobertura de Passageiros, Tripulantes e bagagens de Mão / Danos pessoais e/ ou materiais causados a terceiros não transportados / Abaloamento.	736	707

Os seguros contratados foram considerados suficientes pela Administração.

30. EVENTOS SUBSEQUENTES

Os Administradores da Companhia analisaram os eventos subsequentes até 07 de março de 2025, que é a data de entrega, por sua diretoria, da carta da gerência relativa as presentes demonstrações financeiras, e declaram a inexistência de fatos ocorridos subsequentemente a data de encerramento do exercício que venham a ter efeito relevante sobre a situação patrimonial ou financeira que possam provocar efeitos sobre seus resultados.

LENE MATOS DE OLIVEIRA Contadora CRC/BA 21.132	LUIZ RAIMUNDO BARREIROS GAVAZZA Diretor Presidente
VITOR HILL DE O. ALVES PESSOA Diretor Administrativo e Financeiro	LARISSA K. S. GONSALVES OLIVEIRA Diretora Técnica e Comercial

PARECER DO CONSELHO FISCAL
Relatório Anual da Administração, Demonstrações Financeiras e Proposta de Destinação do Lucro Líquido – Exercício 2024

Os membros do Conselho Fiscal da COMPANHIA DE GÁS DA BAHIA – BAHIAGÁS, no exercício de suas funções legais e estatutárias, de acordo com o disposto no artigo 165 da Lei 6.404/1976, em reunião, realizada nesta data, examinou o Relatório Anual da Administração, as Demonstrações Financeiras, as notas explicativas e o Relatório dos Auditores Independentes, emitido por BAZZANEZE Auditores Independentes S/S, datado de 11 de março de 2025 e apresentado sem ressalvas, todos referentes ao exercício social encerrado em 31 de dezembro de 2024.
Com base nos documentos examinados e nos esclarecimentos apresentados pelos membros da Administração e tendo em conta, ainda, o parecer dos Auditores Independentes, o Conselho Fiscal considera que os citados documentos apresentam adequadamente a situação patrimonial e opina favoravelmente a proposta da Administração relativa à destinação do lucro do exercício de 2024, a serem submetidos à Assembleia Geral de Acionistas.

Salvador, 28 de março de 2025
CICERO DE ANDRADE ROCHA FILHO ALIVE VALENTIM MUNIZ
JONIVAL LUCAS DA SILVA JUNIOR MARIO THIAGO ALVES ROMERO
ROBERTA SILVA DE CARVALHO SANTANA

RELATÓRIO DOS AUDITORES INDEPENDENTES SOBRE AS DEMONSTRAÇÕES FINANCEIRAS

Ilmos. Srs.
Acionistas e Administradores da
Companhia de Gás da Bahia - BAHIAGÁS
Salvador - BA

Opinião
Examinamos as demonstrações financeiras da Bahiagás - Companhia de Gás da Bahia ("Companhia") que compreendem o balanço patrimonial em 31 de dezembro de 2024 e as respectivas demonstrações do resultado, das mutações do patrimônio líquido e dos fluxos de caixa para o exercício findo nessa data, bem como as correspondentes notas explicativas, incluindo o resumo das principais políticas contábeis.

Em nossa opinião, as demonstrações financeiras acima referidas apresentam adequadamente, em todos os aspectos relevantes, a posição patrimonial e financeira da Companhia de Gás da Bahia - BAHIAGÁS ("Companhia") em 31 de dezembro de 2024, o desempenho de suas operações e os seus fluxos de caixa para o exercício findo nessa data, de acordo com as práticas contábeis adotadas no Brasil.

Base para Opinião
Nossa auditoria foi conduzida de acordo com as normas brasileiras e internacionais de auditoria. Nossas responsabilidades, em conformidade com tais normas, estão descritas na seção a seguir intitulada "Responsabilidades do auditor pela auditoria das demonstrações financeiras". Somos independentes em relação à Companhia de acordo com os princípios éticos relevantes previstos no Código de Ética Profissional e nas Normas Relativas emitidas pelo Conselho Federal de Contabilidade - CFC e cumprido com as demais responsabilidades éticas de acordo com essas normas. Acreditamos que a evidência de auditoria obtida é suficiente e apropriada para fundamentar nossa opinião.

Outros Assuntos
Demonstrações do Valor Adicionado (DVA)
As Demonstrações do Valor Adicionado (DVA), referente ao exercício findo em 31 de dezembro de 2024, elaborada sob a responsabilidade da Administração da Companhia e apresentada como informação suplementar para fins de IRFS, foi submetida a procedimentos de auditoria executados em conjunto com a auditoria das demonstrações contábeis da Companhia. Para a formação de nossa opinião, avaliamos se essa demonstração está conciliada com as demonstrações contábeis e registros contábeis, conforme aplicável, e se a sua forma e conteúdo estão de acordo com os critérios definidos no Pronunciamento Técnico DPC 09 - Demonstração do Valor Adicionado. Em nossa opinião, essa Demonstração do Valor Adicionado foi adequadamente elaborada, em todos os aspectos relevantes, segundo os critérios definidos nesse Pronunciamento Técnico e é consistente em relação às demonstrações contábeis tomadas em conjunto.

Valores correspondentes ao exercício anterior
O balanço patrimonial e demais demonstrações financeiras do exercício findo em 31 de dezembro de 2023, apresentadas para fins de comparabilidade, foram anteriormente auditadas por nós, sendo emitido relatório datado de 15 de março de 2024, sem modificações.

Outras informações que acompanham as demonstrações financeiras e o relatório do auditor
A Administração da Companhia é responsável por essas informações que compreendem o Relatório da Administração. Nossa opinião sobre as demonstrações financeiras não abrangendo o Relatório da Administração e não expressamos qualquer forma de conclusão de auditoria sobre esse relatório.

Em conexão com a auditoria das demonstrações financeiras, nossa responsabilidade é de ler o Relatório da Administração e, ao fazê-lo, considerar se esse relatório está, de forma relevante, inconsistente com as demonstrações financeiras ou com nosso conhecimento obtido na auditoria ou, de forma, aparente estar distorcido de forma relevante. Se, com base no trabalho realizado, concluirmos que há uma distorção relevante no Relatório da Administração, somos requeridos a comunicar esse fato. Não temos nada a relatar a este respeito.

Responsabilidade da administração e da governança pelas informações contábeis
A Administração é responsável pela elaboração e adequada apresentação dessas demonstrações financeiras de acordo com as práticas contábeis adotadas no Brasil e pelos controles internos que ela determinou como necessários para permitir a elaboração de

795 Bahiagas RA 2024 A Tarde - V5.pdf

Código do documento: 795



Assinado por:



EMPRESA EDITORA A TARDE S A:15111297000130
Certificado Digital
E-mail: publicidade@grupoatarde.com.br

Registro de Eventos:

19 abr 2025, 00:01:00 - UPLOAD

Documento: 795

Criado por: Lucas Cerqueira **Email:** lucas.cerqueira@grupoatarde.com.br

DATE_ATOM: 2025-04-19T00:03:28-03:00

19 abr 2025, 00:03:28 - INÍCIO DO PROCESSAMENTO

Assinatura iniciada pelo Serviço de Assinaturas.

DATE_ATOM: 2025-04-19T00:03:28-03:00

19 abr 2025, 00:03:28 - ASSINATURA COM CERTIFICADO DIGITAL ICP-BRASIL

EMPRESA EDITORA A TARDE S A:15111297000130

E-Mail: publicidade@grupoatarde.com.br

Emissor do Certificado: CN=EMPRESA EDITORA A TARDE S A:15111297000130,
OU=videoconferencia, OU=24479762000180, OU=RFB e-CNPJ A1, OU=Secretaria da Receita Federal do
Brasil - RFB, L=Salvador, S=BA, O=ICP-Brasil, C=BR

DATE_ATOM: 2025-04-19T00:03:28-03:00

Hash do documento original:

[SHA256]: d6356eb3549c97654385f3dabf529ffaa9fb05133080738fdb8eadbe4166dd8d

[SHA512]: 02195d38834227c24ef14ee3e6abfa07be4693a173945d25d122669b1afb07b667bfcd45bdf705d3b0d4d9f0733c07906c9ae2eaa80aa786e5ccb1d096af37b6

Este certificado pertence única e exclusivamente aos documentos de HASH acima!

Este documento está assinado digitalmente com um certificado digital emitido por: AC DIGITALSIGN RFB G3